

Муниципальное казенное общеобразовательное учреждение «Среднесибирская СОШ»
структурное подразделение Среднесибирский детский сад
Тальменского района Алтайского края

Рассмотрено и принято
на педагогическом совете
протокол №1
от «30» августа 2018г.



«30» августа 2018г.
Директор МКОУ
«Среднесибирская СОШ»

Я.К. Зоммер

«30» августа 2018г.

Основная образовательная программа дошкольного образования

структурного подразделения Среднесибирский детский сад
муниципального казенного общеобразовательного
учреждения «Среднесибирская СОШ»
Тальменского района Алтайского края

2018г.

Содержание

№п/п	Оглавление	Стр.
I	Целевой раздел	
1.	Пояснительная записка	3-5
1.1.	Цели и задачи реализации Программы дошкольного образования	6-7
1.2.	Принципы и подходы к реализации Программы	8-10
1.3.	Значимые характеристики, в том числе характеристики особенностей развития детей дошкольного возраста.	10-16
1.4	Планируемые результаты как ориентиры освоения воспитанниками основной образовательной Программы дошкольного образования	16-20
1.5	Развивающее оценивание качества образовательной деятельности по Программе	20-22
II	Содержательный раздел	
	Общие положения	22-23
2.1	Описание образовательной деятельности в соответствии с направлениями развития ребёнка, представленными в пяти образовательных областях:	
2.2	<ul style="list-style-type: none"> • Образовательная область «Социально- коммуникативное развитие» • Образовательная область «Познавательное развитие» • Образовательная область «Речевое развитие» • Образовательная область «Художественно-эстетическое развитие» • Образовательная область «Физическое развитие» 	23-54
2.3		
2.4		
2.5		
2.6		
2.7	Вариативные формы, способы, методы и средства реализации Программы	54-72
2.8	Особенности образовательной деятельности разных видов и культурных практик	72-76
2.9	Способы и направления поддержки детской инициативы	77-81
2.10	Взаимодействие педагогического коллектива с семьями дошкольников.	81-82
2.11	Иные характеристики содержания Программы	83-86
2.12	Описание образовательной деятельности части, формируемой участниками образовательных отношений	86-89
2.13	Описание образовательной деятельности по профилактике нарушений развития речи детей	89-92
III	Организационный раздел	
3.1	Материально-техническое обеспечение программы, обеспеченность материалами и средствами обучения и воспитания.	93-95
3.2	Обеспечение методическими материалами и средствами обучения и воспитания	96-98
3.3	Распорядок дня	98-99
3.4.	Учебный план организации образовательной деятельности	100-103
3.5	Комплексно-тематическое планирование	103-107
3.6	Культурно- досуговая деятельность. Особенности традиционных событий, праздников, мероприятий	107-108
IV	Дополнительный раздел	
4.1	Краткая презентация Программы	108-111

I. Целевой раздел образовательной программы

1. Пояснительная записка

Согласно Федеральному закону «Об образовании в Российской Федерации» от 29 декабря 2012 г. №273-ФЗ (далее - Федеральный закон «Об образовании в Российской Федерации») дошкольное образование является уровнем общего образования наряду с начальным общим, основным общим и средним общим образованием. Именно в дошкольном детстве закладываются ценностные установки развития личности ребенка, основы его идентичности, отношения к миру, обществу, семье и самому себе. Поэтому миссия дошкольного образования - сохранение уникальности и самоценности дошкольного детства как отправной точки включения и дальнейшего овладения разнообразными формами жизнедеятельности в быстро изменяющемся мире, содействие развитию различных форм активности ребенка, передача общественных норм и ценностей, способствующих позитивной социализации в поликультурном многонациональном обществе.

Программа представляет собой локальный нормативный документ, учитывающий особенности образовательного учреждения, региона и муниципалитета, запросы родителей (законных представителей) как заказчиков и соучастников образовательной деятельности с детьми, потребности и интересы воспитанников, возможности педагогического коллектива. Определяет цель, задачи, планируемые результаты, содержание и организацию образовательного процесса на ступени дошкольного образования.

Образовательная программа структурного подразделения Среднесибирский детский сад МКОУ «Среднесибирская СОШ» Тальменского района Алтайского края (далее - Программа) разработана в соответствии с основными нормативно-правовыми документами по дошкольному воспитанию:

- Федеральный закон «Об образовании в РФ» (29.12.2012 г. №273 ФЗ);
- Приказ Министерства образования и науки РФ от 17 октября 2013 г. № 1155 «Об утверждении федерального государственного образовательного стандарта дошкольного образования» (зарегистрирован в Минюсте РФ 14 ноября 2013 г., № 30384);
- Постановление Главного государственного санитарного врача Российской Федерации от 15 мая 2013 г. № 26 «Об утверждении СанПиН 2.4.1.3049-13 «Санитарно - эпидемиологические требования к устройству, содержанию и организации режима работы дошкольных образовательных организаций» (зарегистрировано в Минюсте России 29 мая 2013 г., № 28564);
- Постановление Правительства Российской Федерации от 5 августа 2013 г. № 662 «Об осуществлении мониторинга системы образования»;
- Приказ Министерства образования и науки РФ от 30 августа 2013 г. № 1014 «Об утверждении Порядка организации и осуществления образовательной деятельности по основным общеобразовательным программам - образовательным программам дошкольного образования» (зарегистрирован в Минюсте России 26.09.2013, № 30038);
- Приказ Министерства образования и науки РФ от 14 июня 2013 г. № 462 «Об утверждении Порядка проведения самообследования образовательной организацией» (зарегистрирован в Минюсте РФ 27 июня 2013 г., № 28908);
- Устав образовательной организации.

Программа является нормативно-управленческим документом организации и согласно Закону «Об образовании в Российской Федерации» определяет объем, содержание, планируемые результаты (целевые ориентиры дошкольного образования) и организацию образовательной деятельности в ДОУ, обеспечивает построение целостного педагогического процесса, направленного на полноценное всестороннее развитие ребенка - физическое, социально- коммуникативное, познавательное, речевое, художественно-эстетическое - во взаимосвязи.

Программа сформирована как программа психолого-педагогической поддержки позитивной социализации и индивидуализации, развития личности детей дошкольного возраста, обеспечивающая разностороннее развитие воспитанников ДОУ с учетом их возрастных и индивидуальных особенностей, в том числе достижение ими уровня развития, необходимого и достаточного для успешного освоения ими образовательных программ начального общего образования, на основе индивидуального подхода и

специфичных для детей дошкольного возраста видов деятельности. Программа является внутренним стандартом для всех участников образовательного процесса:

- Определяет приоритеты в содержании образования и способствует интеграции координации деятельности всех педагогов ДОУ;
- Способствует адекватности интегративного подхода в содержании образования, взаимному «пронизыванию» различных видов предметности в разных видах и формах детской деятельности;
- Обеспечивает реализацию права родителей на информацию об образовательных услугах ОУ, право на выбор образовательных услуг и право на гарантию качества получаемых услуг.

Содержание Программы в соответствии с требованиями ФГОС дошкольного образования включает три основных раздела: целевой, содержательный, организационный.

Каждый из основных разделов включает обязательную часть и часть, формируемую участниками образовательных отношений, в которой отражаются специфика Организации и приоритетные направления работы. Эти разделы дополняют друг друга и прописываются как целостный документ, представляющий образовательную деятельность Организации.

Обязательная часть Программы разработана с учетом:

Примерной основной образовательной программы дошкольного образования «От рождения до школы» под ред. Н.Е. Вераксы, Т.С. Комаровой, М.А. Васильевой, 2015.

Часть Программы, формируемой участниками образовательных отношений, разработана с учетом парциальных программ, которые являются взаимодополняющими и целесообразными с точки зрения реализации требований ФГОС ДО, социального заказа родителей:

1. И. Каплунова, И. Новоскольцева, «Ладушки. Программа по музыкальному воспитанию детей дошкольного возраста», Санкт-Петербург, 2000г.
2. С.Н. Николаева «Юный эколог». Программа экологического воспитания детей дошкольного возраста.
3. И.А. Лыкова Программа художественного воспитания, обучения и развития детей «Цветные ладошки»
4. Общеобразовательный проект «Моя родина - Алтай».

Объем обязательной части Программы составляет не менее 60% от ее общего объема. Объем части Программы, формируемой участниками образовательных отношений, составляет не более 40% от ее общего объема.

Программа реализуется в течение всего времени пребывания детей в ДОУ.

Обязательная часть Программы в содержательном отношении разработана с учетом примерной общеобразовательной программы дошкольного образования «От рождения до школы» в соответствии с ФГОС ДО и обеспечивает комплексное развитие детей во всех пяти образовательных областях.

Основными участниками реализации Программы являются: дети дошкольного возраста, родители (законные представители), педагоги. Программа может корректироваться в связи с изменениями:

- нормативно-правовой базы ДОУ;
- образовательного запроса родителей;
- видовой структуры групп, численности групп;
- изменений кадрового состава ДОУ.

Целевой раздел Программы определяет ее цели и задачи, принципы и подходы к формированию Программы, планируемые результаты ее освоения в виде целевых ориентиров.

Содержательный раздел Программы включает описание образовательной деятельности в соответствии с направлениями развития ребенка в пяти образовательных областях - социально-коммуникативной, познавательной, речевой, художественно - эстетической, физической. Программа определяет примерное содержание образовательных областей с учетом возрастных и индивидуальных особенностей детей в различных видах деятельности, таких как:

- игровая (сюжетно-ролевая игра, игра с правилами и другие виды игры);

- коммуникативная (общение и взаимодействие со взрослыми и другими детьми);
- познавательно-исследовательская (исследование и познание природного и социального миров в процессе наблюдения и взаимодействия с ними), а также такими видами активности ребенка, как:
- восприятие художественной литературы и фольклора;
- самообслуживание и элементарный бытовой труд (в помещении и на улице);
- конструирование из разного материала, включая конструкторы, модули, бумагу, природный и иной материал;
- изобразительная (рисование, лепка, аппликация);
- музыкальная (восприятие и понимание смысла музыкальных произведений, пение, музыкально-ритмические движения, игры на детских музыкальных инструментах);
- двигательная (овладение основными движениями) формы активности ребенка.

Организационный раздел Программы описывает систему условий реализации образовательной деятельности, необходимых для достижения целей Программы, планируемых результатов ее освоения в виде целевых ориентиров, а также особенности организации образовательной деятельности, а именно описание:

- психолого-педагогических, кадровых, материально-технических и финансовых условий;
- особенностей организации развивающей предметно-пространственной среды;
- особенностей образовательной деятельности разных видов и культурных практик;
- способов и направлений поддержки детской инициативы;
- особенностей взаимодействия педагогического коллектива с семьями дошкольников;
- особенностей разработки режима дня и формирования распорядка дня с учетом возрастных и индивидуальных особенностей детей, их образовательных потребностей

Подходы к формированию Программы заключаются в следующем: объем обязательной части Программы составляет 60% времени, необходимого для реализации Программы. Часть, формируемая участниками образовательного процесса, составляет не более 40 % общего объема Программы. Программа включает время на образовательную деятельность в процессе различных видов детской деятельности, образовательную деятельность в ходе режимных моментов, самостоятельную деятельность, взаимодействие с семьями.

В части, формируемой участниками образовательных отношений отражена специфика: особенностей климатических, культурных, демографических условий п. Среднесибирский Тальменского района Алтайского края.

Программа содержит рекомендации по развивающему оцениванию достижения целей в форме педагогической и психологической диагностики развития детей. Программа завершается Дополнительным разделом (краткая презентация), которая ориентирована на родителей (законных представителей) детей и доступна для ознакомления.

Эти разделы дополняют друг друга и прописываются как целостный документ, представляющий образовательную деятельность Организации.

Срок реализации Программы: 5 лет.

Программа обеспечивает развитие воспитанников в возрасте от 2 до 7 лет в различных видах общения и деятельности с учётом индивидуальных, психологических и физиологических особенностей и направлена на достижение ими уровня развития необходимого и достаточного для успешного освоения образовательных программ начального общего образования. Программа реализуется на государственном языке Российской Федерации.

1.1. Цели и задачи реализации программы дошкольного образования

Цель Программы:

- Создание благоприятных условий для полноценного проживания ребёнком дошкольного детства;
- Формирование основ базовой культуры личности, всестороннее развитие психических и физических качеств в соответствии с возрастными и индивидуальными особенностями;
- Подготовка ребёнка к жизни в современном обществе;
- Обеспечение психолого-педагогической поддержки, позитивной социализации и индивидуализации, развития личности дошкольников.

Достижение поставленных целей по реализации общеобразовательной программы требует решения следующих задач:

- охрана и укрепление здоровья детей, в том числе их эмоционального благополучия;
- обеспечение равных возможностей для полноценного развития каждого ребенка в период дошкольного детства, в соответствии с их индивидуальными и возрастными особенностями;
- объединение обучения и воспитания в целостный образовательный процесс на основе духовно-нравственных и социокультурных ценностей, принятых в обществе правил и норм поведения в интересах ребёнка, семьи, общества;
- развитие у детей любви к прекрасному в процессе ознакомления с природой, разными видами искусства и в художественно - эстетической деятельности;
- обеспечение вариативности и разнообразия содержания Программ и организационных форм дошкольного образования, возможности формирования Программ различной направленности с учетом образовательных потребностей, способностей и состояния здоровья детей;
- формирование у дошкольников стремления к познанию культурных традиций через творческую, познавательно - исследовательскую деятельность;
- максимальное использование разнообразных видов детской деятельности, их интеграция в целях повышения эффективности воспитательно-образовательного процесса;
- обеспечение психолого-педагогической поддержки семьи и повышение компетентности родителей (законных представителей) в вопросах развития детей, охраны и укрепления их здоровья

Цели и задачи реализации Программы

Часть, формируемая участниками образовательных отношений

Цели и задачи реализации программы музыкального воспитания детей дошкольного возраста от 2 до 7 лет «Ладушки» (И. Каплунова, И. Новоскольцева)

Цель: создание условий для развития музыкально - творческих способностей детей дошкольного возраста средствами музыки, ритмопластики, театрализованной деятельности.

Задачи:

- Подготовить детей к восприятию музыкальных образов и представлений;
- Заложить основы гармонического развития (развитие слуха, голоса, внимания, движения, чувства ритма и красоты мелодии, развитие индивидуальных музыкальных способностей);
- Приобщить детей к русской народно - традиционной и мировой музыкальной культуре;
- Подготовить детей к освоению приемов и навыков в различных видах музыкальной деятельности адекватно детским возможностям;
- Развивать коммуникативные способности;
- Научить детей творчески использовать музыкальные впечатления в повседневной жизни;

- Познакомить детей с разнообразием музыкальных форм и жанров в привлекательной и доступной форме;
- Обогащать детей музыкальными занятиями и представлениями в музыкальной игре. Развивать детское творчество во всех видах музыкальной деятельности.

Цели и задачи, конкретизированные в соответствии с парциальной программой С.Н. Николаевой «Юный эколог»

Цель:

Формирование у детей интерес и любви к природе, учить творчески отображать в своих работах полученные знания.

Задачи:

- Расширять и обобщать знания детей о мире природы, как целостной взаимосвязанной системе;
- Развивать общие познавательные способности: умение наблюдать, описывать, строить предположения и предлагать способы их проверки, находить причинно следственные связи;
- Формировать экологическую культуру ребенка, воспитывать духовно - богатую личность.

Цель и задачи Программы художественного воспитания, обучения и развития детей 3-7 лет «Цветные ладошки»

Цель: формирование у детей раннего и дошкольного возраста эстетического отношения и художественно-творческих способностей в изобразительной деятельности.

Основные задачи:

1. Развитие эстетического восприятия художественных образов (в произведениях искусства) и предметов (явлений) окружающего мира как эстетических объектов;
2. Создание условий для свободного экспериментирования с художественными материалами и инструментами;
3. Ознакомление с универсальным «языком» искусства - средствами художественно-образной выразительности;
4. Амплификация (обогащение) индивидуального художественно эстетического опыта;
5. Развитие художественно-творческих способностей в продуктивных видах детской деятельности;
6. Воспитание художественного вкуса и чувства гармонии;
7. Создание условий для многоаспектной и увлекательной активности детей в художественно-эстетическом освоении окружающего мира;
8. Формирование эстетической картины мира и основных элементов «Я - концепции-творца».

Проект «Моя родина - Алтай»

Цель проекта: формирование у детей дошкольного возраста патриотического отношения и чувств к своей семье, поселку, к природе, культуре на основе исторических и природных особенностей родного края. Воспитание собственного достоинства как представителя своего народа, уважения к прошлому, настоящему, будущему родного края, толерантного отношения к представителям других национальностей.

Задачи:

- Формировать у дошкольников нравственные качества личности через ознакомление с родным краем, своим поселком;
- Формировать гражданскую позицию и патриотические чувства к прошлому, настоящему и будущему родного края, чувства гордости за свою малую Родину;
- Воспитывать у ребенка чувство любви и привязанности к своей семье, родному дому, земле, где он родился;
- Воспитывать любовь и уважение к своему народу, его обычаям, традициям;

- Формировать художественный вкус и любовь к прекрасному, развивать творческие способности детей;

1.2. Принципы и подходы к реализации Программы:

- **Принцип нормативности** - соответствие образовательной программы требованиям ФГОСДО, Закону РФ «Об образовании в Российской Федерации».
- **Принцип научной обоснованности и практической применимости** - содержание программы должно соответствовать основным положениям возрастной психологии и дошкольной педагогики, при этом иметь возможность реализации в массовой практике дошкольного образования.
- **Принцип поддержки разнообразия детства**- организация выстраивает образовательную деятельность с учетом региональной специфики, социокультурной ситуации развития каждого ребенка, его возрастных и индивидуальных особенностей, ценностей, мнений и способов их выражения.
- **Принцип культуросообразности**- реализация этого принципа обеспечивает учет национальных ценностей и традиций в образовании, восполняет недостатки духовно-нравственного и эмоционального воспитания. Образование рассматривается как процесс приобщения ребенка к основным компонентам человеческой культуры (знание, мораль, искусство, труд).
- **Принцип единства воспитательных, развивающих и обучающих целей и задач** процесса образования детей дошкольного возраста, в ходе реализации которых формируются такие качества, которые являются ключевыми в развитии дошкольников.
- **Принцип интеграции содержания дошкольного образования** в соответствии с возрастными возможностями и особенностями детей, спецификой и возможностями образовательных областей.
- **Принцип сохранности, уникальности и самоценности** детства как важного этапа в общем развитии человека. Самоценность детства - понимание детства как периода жизни значимого самого по себе, значимого тем, что происходит с ребенком сейчас, а не тем, что этот этап является подготовкой к последующей жизни. Этот принцип подразумевает полноценное проживание ребенком всех этапов детства (младенческого, раннего и дошкольного детства), обогащение (амплификацию) детского развития.
- **Комплексно-тематический принцип построения образовательного процесса** Объединение комплекса различных видов специфических детских деятельностей вокруг единой «темы». Виды «тем»: «организующие моменты», «тематические недели», «события», «реализация проектов», «сезонные явления в природе», «праздники», «традиции». Виды «тем»: «организующие моменты», «тематические недели», «события», «реализация проектов», «сезонные явления в природе», «праздники», «традиции».
- **Содействие и сотрудничество детей и взрослых**, признание ребенка полноценным участником (субъектом) образовательных отношений. Этот принцип предполагает активное участие всех субъектов образовательных отношений - как детей, так и взрослых - в реализации программы. Каждый участник имеет возможность внести свой индивидуальный вклад в ход игры, занятия, проекта, обсуждения, в планирование образовательного процесса, может проявить инициативу.
- **Принцип содействия** предполагает диалогический характер коммуникации между всеми участниками образовательных отношений. Детям предоставляется возможность высказывать свои взгляды, свое мнение, занимать позицию и отстаивать ее, принимать решения и брать на себя ответственность в соответствии со своими возможностями.
- **Сотрудничество Организации с семьей.** Сотрудничество, кооперация с семьей, открытость в отношении семьи, уважение семейных ценностей и традиций, их учет в образовательной работе являются важнейшим принципом образовательной программы. Сотрудники Организации должны знать об условиях жизни ребенка в семье, понимать проблемы, уважать ценности и

традиции семей воспитанников. Программа предполагает разнообразные формы сотрудничества с семьей как в содержательном, так и в организационном планах.

- **Индивидуализация дошкольного образования** предполагает такое построение образовательной деятельности, которое открывает возможности для индивидуализации образовательного процесса, появления индивидуальной траектории развития каждого ребенка с характерными для данного ребенка спецификой и скоростью, учитывающей его интересы, мотивы, способности и возрастно-психологические особенности. При этом сам ребенок становится активным в выборе содержания своего образования, разных форм активности. Для реализации этого принципа необходимы регулярное наблюдение за развитием ребенка, сбор данных о нем, анализ его действий и поступков; помощь ребенку в сложной ситуации; предоставление ребенку возможности выбора в разных видах деятельности, акцентирование внимания на инициативности, самостоятельности и активности ребенка.
- **Развивающее вариативное образование.** Этот принцип предполагает, что образовательное содержание предлагается ребенку через разные виды деятельности с учетом его актуальных и потенциальных возможностей усвоения этого содержания и совершения им тех или иных действий, с учетом его интересов, мотивов и способностей. Данный принцип предполагает работу педагога с ориентацией на зону ближайшего развития ребенка (Л.С. Выготский), что способствует развитию, расширению как явных, так и скрытых возможностей ребенка.
- **Инвариантность ценностей и целей** при вариативности средств реализации и достижения целей Программы. Стандарт и Программа задают инвариантные ценности и ориентиры, с учетом которых ДОУ разработать свою основную образовательную программу и которые для нее являются научно-методическими опорами в современном мире разнообразия и неопределенности. При этом Программа оставляет за Организацией право выбора способов их достижения, выбора образовательных программ, учитывающих многообразие конкретных социокультурных, географических, климатических условий реализации Программы, разнородность состава групп воспитанников, их особенностей и интересов, запросов родителей (законных представителей), интересов и предпочтений педагогов и т.п.
- **Принцип регионализации** (учет специфики региона).
- **Принцип управляемости реализацией программы** - регулирование программы на основе мониторинга воспитательно - образовательного процесса.

Принципы ориентированы:

- на детей: интересы их развития, личностного роста и социального становления;
- на педагогов: перспективы их профессионального роста, оптимизацию методов и условий работы, рост мотивации к творчеству;
- на родителей: повышение их педагогической компетентности и ответственности за судьбу детей, стремление к взаимодействию с ДОУ;
- на развитие всех форм сотрудничества между всеми участниками образовательного процесса и сетевого взаимодействия.

Подходы к формированию Программы

В Программе на первый план выдвигается развивающая функция образования, обеспечивающая становление личности ребенка и ориентирующая педагога на его индивидуальные особенности, поддержку разнообразия детства; сохранение уникальности и самоценности детства как важного этапа в общем развитии человека; понимание детства как периода жизни значимого самого по себе, без всяких условий; значимого тем, что происходит с ребенком здесь и сейчас. Программа построена на позициях гуманно-личностного отношения к ребенку, уважении личности ребенка и направлена на его всестороннее развитие, формирование духовных и общечеловеческих ценностей, а также способностей и интегративных качеств.

В Программе отсутствуют жесткая регламентация знаний детей и предметный центризм в обучении. При разработке Программы авторы опирались на лучшие традиции отечественного дошкольного образования, его фундаментальность: комплексное решение задач по охране жизни и укреплению здоровья детей, всестороннее воспитание, амплификацию (обогащение) развития на основе организации разнообразных видов детской творческой деятельности; реализацию Программы в формах, специфических для детей данной возрастной группы, прежде всего в форме игры, познавательной и исследовательской деятельности, общении со сверстниками в специально организованной развивающей предметно-пространственной среде, самопознании, разных видах культуротворческой деятельности, обеспечивающей художественно-эстетическое развитие ребенка. Особая роль в Программе уделяется игровой деятельности как ведущей в дошкольном детстве, которая выделена в отдельный раздел.

Авторы Программы основывались на научном положении Л. С. Выготского о том, что правильно организованное обучение «ведет» за собой развитие. Воспитание и психическое развитие не могут выступать как два обособленных, независимых друг от друга процесса, но при этом «воспитание служит необходимой и всеобщей формой развития ребенка». Таким образом, развитие в рамках Программы выступает как важнейший результат успешности воспитания и образования детей. В Программе комплексно представлены все основные содержательные линии воспитания и образования ребенка.

1.3. Значимые для разработки и реализации Программы характеристики, в том числе характеристики особенностей развития детей дошкольного возраста.

Среднесибирский детский сад функционирует в режиме 12 часового пребывания воспитанников в период с 7.30 до 19.30 ч. при 5-дневной рабочей неделе. Программа реализуется в течение всего времени пребывания воспитанников в детском саду.

В детском саду функционируют 3 разновозрастные группы дневного пребывания общеразвивающей направленности.

Кадровые условия обеспечения Программы:

Укомплектованность учреждения педагогическими кадрами составляет 100%. В детском саду работают 9 педагогов:

- Заведующий-1;
- Старший воспитатель-1;
- Учитель- логопед -1;
- Музыкальный руководитель-1;
- Воспитатели-5

Профессиональный уровень педагогов:

- Высшее педагогическое образование: 4 человека-50%;
- Среднее профессиональное педагогическое образование: 2 человека-25%;
- Обучение в пед. колледже: 2 человека-25%

Уровень квалификации педагогов:

- высшая квалификационная категория: 3 человека - 37,5 %;
- первая квалификационная категория: 2 человека -25%;
- без категории: 3 человека - 37,5 %

Возрастные особенности психофизического развития детей.

Вторая группа раннего возраста(2-3года)

На третьем году жизни дети становятся самостоятельнее. Продолжают развиваться предметная деятельность, деловое сотрудничество ребенка и взрослого; совершенствуются восприятие, речь, начальные формы произвольного поведения, игры, наглядно-действенное мышление, в конце года **появляются основы наглядно-образного мышления.**

Развитие **предметной деятельности** связано с усвоением культурных способов действия с различными предметами. Совершенствуются соотносящие и орудийные действия. Умение выполнять орудийные действия развивает произвольность, преобразуя натуральные формы активности в культурные на основе предлагаемой взрослыми модели, которая выступает в качестве не только объекта для подражания, но и образца, регулирующего собственную активность ребенка.

В ходе совместной с взрослыми предметной деятельности продолжает **развиваться понимание речи.** Слово отделяется от ситуации и приобретает самостоятельное значение. Дети продолжают осваивать названия окружающих предметов, учатся выполнять словесные просьбы взрослых, ориентируясь в пределах ближайшего окружения. Количество понимаемых слов значительно возрастает.

Совершенствуется **регуляция поведения** в результате обращения взрослых к ребенку, который начинает понимать не только инструкцию, но и рассказ взрослых. 13

Интенсивно **развивается активная речь** детей. К трем годам они осваивают основные грамматические структуры, пытаются строить сложные и сложноподчиненные предложения, в разговоре с взрослым используют практически все части речи. Активный словарь достигает примерно 1500–2500 слов. К концу третьего года жизни речь становится средством общения ребенка со сверстниками.

В этом возрасте у детей формируются **новые виды деятельности**: игра, рисование, конструирование. Игра носит процессуальный характер, главное в ней — действия, которые совершаются с игровыми предметами, приближенными к реальности. В середине третьего года жизни широко используются действия с предметами-заместителями.

Появление собственно **изобразительной деятельности** обусловлено тем, что ребенок уже способен сформулировать намерение изобразить какой-либо предмет. Типичным является изображение человека в виде «головонога» — окружности и отходящих от нее линий.

На третьем году жизни совершенствуются **зрительные и слуховые** ориентировки, что позволяет детям безошибочно выполнять ряд заданий: осуществлять выбор из 2–3 предметов по форме, величине и цвету; различать мелодии; петь.

Совершенствуется **слуховое восприятие**, прежде всего фонематический слух. К трем годам дети воспринимают все звуки родного языка, но произносят их с большими искажениями.

Основной формой **мышления** является **наглядно-действенная**. Ее особенность заключается в том, что возникающие в жизни ребенка проблемные ситуации разрешаются путем реального действия с предметами. К концу третьего года жизни у детей появляются **зачатки наглядно-образного мышления**. Ребенок в ходе предметно-игровой деятельности ставит перед собой цель, намечает план действия и т. п. Для детей этого возраста характерна **неосознанность мотивов**, импульсивность и зависимость чувств и желаний от ситуации. Дети легко **заражаются эмоциональным** состоянием сверстников. Однако в этот период начинает складываться и произвольность поведения. Она обусловлена развитием орудийных действий и речи. У детей появляются чувства гордости и стыда, начинают формироваться элементы самосознания, связанные с идентификацией с именем и полом. Ранний возраст завершается кризисом трех лет. Ребенок осознает себя как отдельного человека, отличного от взрослого. У него формируется образ Я. Кризис часто сопровождается рядом отрицательных проявлений: негативизмом, упрямством, нарушением общения с взрослым и др. Кризис может продолжаться от нескольких месяцев до двух лет.

Младшая группа (от 3 до 4 лет)

В возрасте 3-4 лет ребенок постепенно выходит за пределы семейного круга. Его общение становится внеситуативным. Взрослый становится для ребенка не только членом семьи, но и носителем определенной общественной функции. Желание ребенка выполнять такую же функцию приводит к противоречию с его реальными возможностями. Это противоречие разрешается через развитие игры, которая становится ведущим видом деятельности в дошкольном возрасте. Главной особенностью игры является ее условность: выполнение одних действий с одними предметами предполагает их отнесенность к другим действиям с другими предметами. Основным содержанием игры младших дошкольников являются действия с игрушками и предметами-заместителями. Продолжительность игры небольшая. Младшие дошкольники ограничиваются игрой с одной-двумя ролями и простыми, неразвернутыми сюжетами. Игры с правилами в этом возрасте только начинают формироваться. Изобразительная деятельность ребенка зависит от его представлений о предмете. В этом возрасте они только начинают формироваться. Графические образы бедны. У одних детей в изображениях отсутствуют детали, у других рисунки могут быть более детализированы. Дети уже могут использовать цвет. Большое значение для развития мелкой моторики имеет лепка. Младшие дошкольники способны под руководством взрослого вылепить простые предметы. Известно, что аппликация оказывает положительное влияние на развитие восприятия. В этом возрасте детям доступны простейшие виды аппликации. Конструктивная деятельность в младшем дошкольном возрасте ограничена возведением несложных построек по образцу и по замыслу. В младшем дошкольном возрасте развивается перцептивная деятельность. Дети от использования предэталонов -индивидуальных единиц восприятия, переходят к сенсорным эталонам - культурно-выработанным

средствам восприятия. К концу младшего дошкольного возраста дети могут воспринимать до 5 и более форм предметов и до 7 и более цветов, способны дифференцировать предметы по величине, ориентироваться в пространстве группы детского сада, а при определенной организации образовательного процесса и в помещении всего дошкольного учреждения. Развиваются память и внимание. По просьбе взрослого дети могут запомнить 3–4 слова и 5–6 названий предметов. К концу младшего дошкольного возраста они способны запомнить значительные отрывки из любимых произведений. Продолжает развиваться наглядно-действенное мышление. При этом преобразования ситуаций в ряде случаев осуществляются на основе целенаправленных проб с учетом желаемого результата. Дошкольники способны установить некоторые скрытые связи и отношения между предметами. В младшем дошкольном возрасте начинает развиваться воображение, которое особенно наглядно проявляется в игре, когда одни объекты выступают в качестве заместителей других. Взаимоотношения детей обусловлены нормами и правилами. В результате целенаправленного воздействия они могут усвоить относительно большое количество норм, которые выступают основанием для оценки собственных действий и действий других детей. Взаимоотношения детей ярко проявляются в игровой деятельности. Они скорее играют рядом, чем активно вступают во взаимодействие. Однако уже в этом возрасте могут наблюдаться устойчивые избирательные взаимоотношения. Конфликты между детьми возникают преимущественно по поводу игрушек. Положение ребенка в группе сверстников во многом определяется мнением воспитателя. В младшем дошкольном возрасте можно наблюдать соподчинение мотивов поведения в относительно простых ситуациях. Сознательное управление поведением только начинает складываться; во многом поведение ребенка еще ситуативно. Вместе с тем можно наблюдать и случаи ограничения собственных побуждений самим ребенком, сопровождаемые словесными указаниями. Начинает развиваться самооценка, при этом дети в значительной мере ориентируются на оценку воспитателя. Продолжает развиваться также их половая идентификация, что проявляется в характере выбираемых игрушек и сюжетов.

Средняя группа (от 4 до 5 лет)

В игровой деятельности детей среднего дошкольного возраста появляются ролевые взаимодействия. Они указывают на то, что дошкольники начинают отделять себя от принятой роли. В процессе игры роли могут меняться. Игровые действия начинают выполняться не ради них самих, а ради смысла игры. Происходит разделение игровых и реальных взаимодействий детей. Значительное развитие получает изобразительная деятельность. Рисунок становится предметным и детализированным. Графическое изображение человека характеризуется наличием туловища, глаз, рта, носа, волос, иногда одежды и ее деталей. Совершенствуется техническая сторона изобразительной деятельности. Дети могут рисовать основные геометрические фигуры, вырезать ножницами, наклеивать изображения на бумагу и т. д. Усложняется конструирование. Постройки могут включать 5–6 деталей. Формируются навыки конструирования по собственному замыслу, а также планирование последовательности действий. Двигательная сфера ребенка характеризуется позитивными изменениями мелкой и крупной моторики. Развиваются ловкость, координация движений.

Дети в этом возрасте лучше, чем младшие дошкольники, удерживают равновесие, перешагивают через небольшие преграды. Усложняются игры с мячом. К концу среднего дошкольного возраста восприятие детей становится более развитым. Они оказываются способными назвать форму, на которую похож тот или иной предмет. Могут вычленять в сложных объектах простые формы и из простых форм воссоздавать сложные объекты.

Дети способны упорядочить группы предметов по сенсорному признаку - величине, цвету; выделить такие параметры, как высота, длина и ширина. Совершенствуется ориентация в пространстве. Возрастает объем памяти. Дети запоминают до 7–8 названий предметов. Начинает складываться произвольное запоминание: дети способны принять задачу на запоминание, помнят поручения взрослых, могут выучить небольшое стихотворение и т. д. Начинает развиваться образное мышление. Дети способны использовать простые схематизированные изображения для решения несложных задач. Дошкольники могут строить по схеме, решать лабиринтные задачи. Развивается предвосхищение. На основе пространственного расположения объектов дети могут сказать, что произойдет в результате их взаимодействия. Однако при этом им трудно встать на позицию другого наблюдателя и во внутреннем плане совершить мысленное преобразование образа. Для детей этого

возраста особенно характерны известные феномены Ж. Пиаже: сохранение количества, объема и величины. Например, если им предъявить три черных кружка из бумаги и семь белых кружков из бумаги и спросить: «Каких кружков больше - черных или белых.

Старшая группа (от 5 до 6 лет)

Дети шестого года жизни уже могут распределять роли до начала игры и строят свое поведение, придерживаясь роли. Игровое взаимодействие сопровождается речью, соответствующей и по содержанию, и интонационно взятой роли. Речь, сопровождающая реальные отношения детей, отличается от ролевой речи. Дети начинают осваивать социальные отношения и понимать подчиненность позиций в различных видах деятельности взрослых, одни роли становятся для них более привлекательными, чем другие. При распределении ролей могут возникать конфликты, связанные с субординацией ролевого поведения. Наблюдается организация игрового пространства, в котором выделяются смысловой «центр» и «периферия». (В игре «Больница» таким центром оказывается кабинет врача, в игре «Парикмахерская» - зал стрижки, а зал ожидания выступает в качестве периферии игрового пространства.) Действия детей в играх становятся разно образными.

Развивается изобразительная деятельность детей. Это возраст наиболее активного рисования. В течение года дети способны создать до двух тысяч рисунков. Рисунки могут быть самыми разными, но содержанию: это и жизненные впечатления детей, и воображаемые ситуации, и иллюстрации к фильмам и книгам. Обычно рисунки представляют собой схематичные изображения различных объектов, но могут отличаться оригинальностью композиционного решения, передавать статичные и динамичные отношения. Рисунки приобретают сюжетный характер; достаточно часто встречаются многократно повторяющиеся сюжеты с небольшими или, напротив, существенными изменениями. Изображение человека становится более детализированным и пропорциональным. По рисунку можно судить о половой принадлежности и эмоциональном состоянии изображенного человека.

Конструирование характеризуется умением анализировать условия, в которых протекает эта деятельность. Дети используют и называют различные детали деревянного конструктора. Могут заменить детали постройки в зависимости от имеющегося материала. Овладевают обобщенным способом обследования образца. Способны выделять основные части предполагаемой постройки. Конструктивная деятельность может осуществляться на основе схемы, по замыслу и по условиям. Появляется конструирование в ходе совместной деятельности.

Дети могут конструировать из бумаги, складывая ее в несколько раз (два, четыре, шесть сгибаний); из природного материала. Они осваивают два способа конструирования:

- 1) от природного материала к художественному образу (в этом случае ребенок «достраивает» природный материал до целостного образа, дополняя его различными деталями);
- 2) от художественного образа к природному материалу (в этом случае ребенок подбирает необходимый материал, для того чтобы воплотить образ).

Продолжает совершенствоваться восприятие цвета, формы и величины, строения предметов; представления детей систематизируются. Дети различают по светлоте и называют не только основные цвета и их оттенки, но и промежуточные цветовые оттенки; форму прямоугольников, овалов, треугольников. Воспринимают величину объектов, легко выстраивают в ряд по возрастанию или убыванию до десяти различных предметов.

В старшем дошкольном возрасте продолжает развиваться образное мышление. Дети способны не только решить задачу в наглядном плане, но и совершить преобразования объекта, указать, в какой последовательности объекты вступят во взаимодействие, и т.д. Однако подобные решения окажутся правильными только в том случае, если дети будут применять адекватные мыслительные средства. Среди них можно выделить схематизированные представления, которые возникают в процессе наглядного моделирования; комплексные представления, отражающие представления детей о системе признаков, которыми могут обладать объекты, а также представления, отражающие стадии преобразования различных объектов и явлений (представления о цикличности изменений): представления о смене времен года, дня и ночи, об увеличении и уменьшении объектов в результате различных воздействий, представления о развитии и т.д. Кроме того, продолжают совершенствоваться обобщения, что является основой словесно-логического мышления. Объекты группируются по признакам, которые могут изменяться, однако начинают формироваться операции

логического сложения и умножения классов. Так, например, старшие дошкольники при группировании объектов могут учитывать два признака.

В качестве примера можно привести задание: детям предлагается выбрать самый непохожий объект из группы, в которую входят два круга (большой и малый) и два квадрата (большой и малый). При этом круги и квадраты различаются по цвету. Если показать на какую-либо из фигур и попросить ребенка назвать самую непохожую на нее фигуру, можно убедиться: он способен учесть два признака, то есть выполнить логическое умножение. Как показали исследования отечественных психологов, дети старшего дошкольного возраста способны рассуждать и давать адекватные причинные объяснения, если анализируемые отношения не выходят за пределы их наглядного опыта.

Развитие воображения в этом возрасте позволяет детям сочинять достаточно оригинальные и последовательно развивающиеся истории.

Продолжают развиваться устойчивость, распределение, переключаемость внимания. Наблюдается переход от произвольного к произвольному вниманию.

Продолжает совершенствоваться речь, в том числе ее звуковая сторона. Дети могут правильно воспроизводить шипящие, свистящие и сонорные звуки. Развиваются фонематический слух, интонационная выразительность речи при чтении стихов в сюжетно-ролевой игре и в повседневной жизни. Совершенствуется грамматический строй речи. Дети используют практически все части речи, активно занимаются словотворчеством. Богаче становится лексика: активно используются синонимы и антонимы. Развивается связная речь. Дети могут пересказывать, рассказывать по картинке, передавая не только главное, но и детали. Достижения этого возраста характеризуются распределением ролей в игровой деятельности; структурированием игрового пространства; дальнейшим развитием изобразительной деятельности, отличающейся высокой продуктивностью; применением в конструировании обобщенного способа обследования образца. Восприятие характеризуется анализом сложных форм объектов; развитие мышления сопровождается освоением мыслительных средств (схематизированные представления, комплексные представления, представления о цикличности изменений); развиваются умение обобщать, причинное мышление, воображение, произвольное внимание, речь, образ Я.

Подготовительная группа (от 6 до 7 лет)

В сюжетно-ролевых играх дети седьмого года жизни начинают осваивать сложные взаимодействия людей, отражающие характерные значимые жизненные ситуации, например, свадьбу, рождение ребенка, болезнь, трудоустройство и т. д.

Игровые действия становятся более сложными, обретают особый смысл, который не всегда открывается взрослому. Игровое пространство усложняется. В нем может быть несколько центров, каждый из которых поддерживает свою сюжетную линию. При этом дети способны отслеживать поведение партнеров по всему игровому пространству и менять свое поведение в зависимости от места в нем. Так, ребенок уже обращается к продавцу не просто как покупатель, а как покупатель-мама или покупатель-шофер и т. п. Исполнение роли акцентируется не только самой ролью, но и тем, в какой части игрового пространства эта роль воспроизводится. Например, исполняя роль водителя автобуса, ребенок командует пассажирами и подчиняется инспектору ГИБДД. Если логика игры требует появления новой роли, то ребенок может по ходу игры взять на себя новую роль, сохранив при этом роль, взятую ранее. Дети могут комментировать исполнение роли тем или иным участником игры.

Образы из окружающей жизни и литературных произведений, передаваемые детьми в изобразительной деятельности, становятся сложнее. Рисунки приобретают более детализированный характер, обогащается их цветовая гамма. Более явными становятся различия между рисунками мальчиков и девочек. Мальчики охотно изображают технику, космос, военные действия и т. п. Девочки обычно рисуют женские образы: принцесс, балерин, моделей и т. д. Часто встречаются и бытовые сюжеты: мама и дочка, комната и т. д. При правильном педагогическом подходе у детей формируются художественно-творческие способности в изобразительной деятельности.

Изображение человека становится еще более детализированным и пропорциональным. Появляются пальцы на руках, глаза, рот, нос, брови, подбородок. Одежда может быть украшена различными деталями.

Дети подготовительной к школе группы в значительной степени освоили конструирование из строительного материала. Они свободно владеют обобщенными способами анализа как изображений, так и построек; не только анализируют основные конструктивные особенности различных деталей, но и определяют их форму на основе сходства со знакомыми им объемными предметами. Свободные постройки становятся симметричными и пропорциональными, их строительство осуществляется на основе зрительной ориентировки.

Дети быстро и правильно подбирают необходимый материал. Они достаточно точно представляют себе последовательность, в которой будет осуществляться постройка, и материал, который понадобится для ее выполнения; способны выполнять различные по степени сложности постройки как по собственному замыслу, так и по условиям.

В этом возрасте дети уже могут освоить сложные формы сложения из листа бумаги и придумывать собственные, но этому их нужно специально обучать. Данный вид деятельности не просто доступен детям - он важен для углубления их пространственных представлений.

У детей продолжает развиваться восприятие, однако они не всегда могут одновременно учитывать несколько различных признаков. Развивается образное мышление, однако воспроизведение метрических отношений затруднено. Это легко проверить, предложив детям воспроизвести на листе бумаги образец, на котором нарисованы девять точек, расположенных не на одной прямой. Как правило, дети не воспроизводят метрические отношения между точками: при наложении рисунков друг на друга точки детского рисунка не совпадают с точками образца. Продолжают развиваться навыки обобщения и рассуждения, но они в значительной степени еще ограничиваются наглядными признаками ситуации.

Продолжает развиваться воображение, однако часто приходится констатировать снижение развития воображения в этом возрасте в сравнении со старшей группой. Это можно объяснить различными влияниями, в том числе и средств массовой информации, приводящими к стереотипности детских образов.

Продолжает развиваться внимание, оно становится произвольным. В некоторых видах деятельности время произвольного сосредоточения достигает 30 минут.

У детей продолжает развиваться речь: ее звуковая сторона, грамматический строй, лексика. Развивается связная речь. В высказываниях детей отражаются как расширяющийся словарь, так и характер обобщений, формирующихся в этом возрасте. Дети начинают активно употреблять обобщающие существительные, синонимы, антонимы, прилагательные и т.д. В результате правильно организованной образовательной работы у детей развивается диалогическая и некоторые виды монологической речи.

В подготовительной к школе группе завершается дошкольный возраст. Его основные достижения связаны с освоением мира вещей как предметов человеческой культуры; дети осваивают формы позитивного общения с людьми; развивается половая идентификация, формируется позиция школьника.

К концу дошкольного возраста ребенок обладает высоким уровнем познавательного и личностного развития, что позволяет ему в дальнейшем успешно учиться в школе.

1.4. Планируемые результаты освоения воспитанниками основной образовательной программы дошкольного образования

В соответствии с ФГОС ДО специфика дошкольного детства и системные особенности дошкольного образования делают неправомерными требования от ребенка дошкольного возраста конкретных образовательных достижений. Поэтому результаты освоения Программы представлены в виде целевых ориентиров дошкольного образования и представляют собой возрастные характеристики возможных достижений ребенка к концу дошкольного образования.

Реализация образовательных целей и задач Программы направлена на достижение целевых ориентиров дошкольного образования, которые описаны как основные характеристики развития ребенка. Основные характеристики развития ребенка представлены в виде изложения возможных достижений воспитанников на разных возрастных этапах дошкольного детства.

В соответствии с периодизацией психического развития ребенка, принятой в культурно-исторической психологии, дошкольное детство подразделяется на три возраста детства: младенческий (первое и второе полугодия жизни), ранний (от 1 года до 3 лет) и дошкольный возраст (от 3 до 7 лет).

Целевые ориентиры образования в младенческом и раннем возрасте:

- Интересуется игрушками и другими предметами, стремится проявлять настойчивость в достижении своих действий.
- Использует специфические, культурно фиксированные предметные действия, знает назначение бытовых предметов и умеет пользоваться ими. Владеет простейшими навыками самообслуживания; стремится проявлять самостоятельность в бытовом и игровом поведении; проявляет навыки опрятности
- Проявляет отрицательное отношение к грубости, жадности.
- Соблюдает правила элементарной вежливости (самостоятельно или по напоминанию говорит «спасибо», «здравствуйте», «до свидания», «спокойной ночи»); имеет первичные представления об элементарных правилах поведения в детском саду, дома, на улице и старается их соблюдать.
- Владеет активной речью, включенной в общение; может обращаться с вопросами и просьбами, понимает речь взрослых; знает названия окружающих игрушек и предметов. Речь становится полноценным средством общения с другими детьми.
- Стремится к общению со взрослыми и активно подражает им в движениях и действиях; появляются игры, в которых ребёнок воспроизводит действия взрослого. Эмоционально откликается на игру, предложенную взрослым, принимает игровую задачу.
- Проявляет интерес к сверстникам; наблюдает за их действиями и подражает им. Умеет играть рядом со сверстниками, не мешая им. Проявляет интерес к совместным играм небольшими группами.
- Проявляет интерес к окружающему миру природы, с интересом участвует в сезонных наблюдениях.
- Проявляет интерес к стихам, песням и сказкам, рассматриванию картинок, стремится двигаться под музыку; эмоционально откликается на различные произведения культуры и искусства.
- С пониманием следит за действиями героев кукольного театра; проявляет желание участвовать в театрализованных и сюжетно-ролевых играх.
- Проявляет интерес к продуктивной деятельности (рисование, лепка, конструирование, аппликация).
- У ребёнка развита крупная моторика, он стремится осваивать различные виды движений (бег, лазанье, перешагивание и пр.) С интересом участвует в подвижных играх с простым содержанием, несложными действиями.

Целевые ориентиры на этапе завершения дошкольного образования:

- Ребенок овладевает основными культурными способами деятельности, проявляет инициативу и самостоятельность в разных видах деятельности - игре, общении, познавательно-исследовательской деятельности, конструировании и др.; способен выбирать себе род занятий, участников по совместной деятельности;
- Ребенок обладает установкой положительного отношения к миру, к разным видам труда, другим людям и самому себе, обладает чувством собственного достоинства; активно взаимодействует со сверстниками и взрослыми, участвует в совместных играх. Способен договариваться, учитывать интересы и чувства других, сопереживать неудачам и радоваться

успехам других, адекватно проявляет свои чувства, в том числе чувство веры в себя, старается разрешать конфликты;

- Ребенок обладает развитым воображением, которое реализуется в разных видах деятельности, и прежде всего в игре; ребенок владеет разными формами и видами игры, различает условную и реальную ситуации, умеет подчиняться разным правилам и социальным нормам;
- Ребенок достаточно хорошо владеет устной речью, может выражать свои мысли и желания, может использовать речь для выражения своих мыслей, чувств и желаний, построения речевого высказывания в ситуации общения, может выделять звуки в словах, у ребенка складываются предпосылки грамотности;
- У ребенка развита крупная и мелкая моторика; он подвижен, вынослив, владеет основными движениями, может контролировать свои движения и управлять ими;
- Ребенок способен к волевым усилиям, может следовать социальным нормам поведения и правилам в разных видах деятельности, во взаимоотношениях со взрослыми и сверстниками, может соблюдать правила безопасного поведения и личной гигиены;
- Ребенок проявляет любознательность, задает вопросы взрослым и сверстникам, интересуется причинно-следственными связями, пытается самостоятельно придумывать объяснения явлениям природы и поступкам людей; склонен наблюдать, экспериментировать. Обладает начальными знаниями о себе, о природном и социальном мире, в котором он живет; знаком с произведениями детской литературы, обладает элементарными представлениями из области живой природы, естествознания, математики, истории и т.п.; ребенок способен к принятию собственных решений, опираясь на свои знания и умения в различных видах деятельности.
- Открыт новому, то есть проявляет стремления к получению знаний, положительной мотивации к дальнейшему обучению в школе, институте.
- Проявляет уважение к жизни (в различных её формах) и заботу об окружающей среде.
- Эмоционально отзывается на красоту окружающего мира, произведения народного и профессионального искусства (музыку, танцы, театральную деятельность и т.д.)
- Проявляет патриотические чувства, ощущает гордость за свою страну, её достижения, имеет представление о географическом разнообразии, многонациональности, важнейших исторических событиях.
- Имеет первичные представления о семье, о себе, традиционных семейных ценностях.
- Соблюдает элементарные общепринятые нормы, проявляет уважение к старшим и заботу о младших.
- Имеет первоначальные представления о здоровом образе жизни. Воспринимает здоровый образ жизни как ценность.

Планируемые результаты освоения программы (часть, формируемая участниками образовательных отношений)

Планируемые результаты освоения образовательной программы **И.А. Лыковой «Цветные ладошки»:**

В результате освоения программы дошкольник будет **знать**:

- правила техники безопасности, требования к организации рабочего места;
- свойства и особенности художественных материалов, техник работы с ними;
- смысловую связь элементов;
- нетрадиционные художественные техники (рисование тычком, кистями разных размеров и фактур, оттиск разных фактур, рисование мыльными пузырями, монотипия, кляксография, пластилинография, рисование + аппликация из скрученной цветной бумаги (жатой салфетки), тиснение, рисование + аппликация из тонированной бумаги)

Будет **иметь представление**:

- о понятии искусства;
- о произведениях разных видов изобразительного искусства;

- о мастерах искусства

Будет уметь:

- ставить цель и доводить продукт творческой деятельности до конца, самостоятельно находить изобразительно-выразительные средства, проявляют индивидуальность в создании собственного рисунка;
- пользоваться нетрадиционными способами и приемами и техниками изображения;
- пользоваться способами комбинирования и варьирования усвоенных техник, самостоятельно находить творческое решение и проявляют инициативу в выполнении творческого задания;
- пользоваться различными материалами;
- замечать общие очертания и отдельные детали, контур, колорит, узор;
- отображать свои представления и впечатления об окружающем мире доступными графическими и живописными средствами;
- использовать цвет, как средство передачи настроения, состояния, выделения главного;
- использовать различные по характеру линии для передачи наибольшей выразительности образа;
- передавать характерные признаки объектов и явлений на основе представлений, полученных из наблюдений или в результате рассматривания репродукций, фотографий, иллюстраций в книгах;
- отражать в своих работах обобщенное представление о цикличности изменений в природе (пейзажи в разное время года);
- различать реальный и фантазийный мир в произведениях изобразительного и декоративно-прикладного искусства;
- самостоятельно создавать объекты реального и фантазийного мира с натуры или по представлению, точно передавая строение, пропорции, взаимное расположение, характерные признаки, подбирая материалы, инструменты, способы и приемы реализации замысла;

У него будут развиты:

- образное мышление при создании ярких, выразительных образов;
- самостоятельность в создании новых оригинальных образов;
- способность передавать одну и ту же форму или образ в разных техниках;
- воображение, творческая активность, фантазия;
- умение анализировать, давать оценку;
- интерес к сотворчеству с воспитателем и другими детьми при создании коллективных композиций.

Планируемые результаты освоения программы «Юный эколог»

С.Н. Николаевой:

- Ребенок проявляет любознательность, задает вопросы взрослым и сверстникам, интересуется причинно-следственными связями, пытается самостоятельно придумывать объяснения явлениям природы и поступкам людей;
- Ребенок склонен наблюдать, экспериментировать;
- Обладает начальными знаниями о себе, о природном и социальном мире, в котором он живет;
- Знаком с произведениями детской литературы, обладает элементарными представлениями из области живой природы, естествознания, математики, истории и т.п.

Планируемые результаты освоения парциальной программы

Каплуновой И. М., Новоскольцевой И. А. «Ладушки»

- Восприятие музыкальных образов и представлений;
- Гармоничное музыкальное развитие (развитие слуха, внимания, движения, чувства ритма и красоты мелодии);

- Приобщение детей к русской народно-традиционной, мировой музыкальной культуре;
- Освоение разнообразных приемов и навыков в различных видах музыкальной деятельности адекватно детским возможностям;
- Развитие коммуникативных способностей, возможности творческого использования музыкальных впечатлений в повседневной жизни;
- Знакомство с многообразием музыкальных форм и жанров в привлекательной и доступной форме;
- Обогащение детей музыкальными знаниями и представлениями в музыкальной игре.

Планируемые результаты освоения проекта «Моя родина-Алтай»

Реализация данного проекта позволит:

- заложить основу патриотического воспитания у детей, привить любовь к Родине;
- приобщить детей к общечеловеческим нравственным ценностям;
- дети проявят интерес к истории возникновения поселка Среднесибирский (названию, традициям, особенностях сегодняшнего дня);
- получат представление о географическом положении поселка Среднесибирский, познакомятся с флорой и фауной Тальменского района;
- познакомятся с достопримечательностями, историческими памятниками, музеями Алтайского края, улицами родного поселка;
- узнают о подвигах героев-земляков в Великой Отечественной войне
- заинтересуются событиями в родном поселке, Тальменском районе, Алтайском крае;

1.5. Развивающее оценивание качества образовательной деятельности по Программе

Оценивание качества образовательной деятельности, осуществляемой ДОУ по Программе, представляет собой важную составную часть данной образовательной деятельности, направленную на ее усовершенствование. Концептуальные основания такой оценки определяются требованиями Федерального закона «Об образовании в Российской Федерации», а также Стандарта, в котором определены государственные гарантии качества образования.

Программой предусмотрены следующие уровни системы оценки качества:

- диагностика развития ребенка, используемая как профессиональный инструмент педагога с целью получения обратной связи от собственных педагогических действий и планирования дальнейшей индивидуальной работы с детьми по Программе;
- внутренняя оценка, самооценка ДОУ;
- внешняя оценка ДОУ, в том числе независимая профессиональная и общественная оценка.

На уровне ДОУ система оценки качества реализации Программы решает задачи:

- повышения качества реализации программы дошкольного образования;
- реализации требований Стандарта к структуре, условиям и целевым ориентирам основной образовательной программы ДОУ;
- обеспечения объективной экспертизы деятельности ДОУ в процессе оценки качества программы ДОУ;
- задания ориентиров педагогам в их профессиональной деятельности и перспектив развития самого ДОУ;
- создания оснований преемственности между дошкольным и начальным общим образованием.

Программой предусмотрена система мониторинга динамики развития детей, динамики их образовательных достижений, основанная на методе наблюдения и включающая:

- педагогические наблюдения (проводят все педагоги);
- психолого-педагогическую диагностику, связанную с оценкой эффективности педагогических действий с целью их дальнейшей оптимизации (проводят узкие специалисты: школьный психолог, учитель - логопед);

- детские портфолио, фиксирующие достижения ребенка в ходе образовательной деятельности (в формировании принимают участие все педагоги);
- карты развития ребенка (в формировании принимают участие все педагоги);
- различные шкалы индивидуального развития (принимают участие узкие специалисты и воспитатели).

Педагогическая диагностика проводится в ходе наблюдений за активностью детей в спонтанной и специально организованной деятельности. Инструментарий для педагогической диагностики - карты наблюдений детского развития, позволяющие фиксировать индивидуальную динамику и перспективы развития каждого ребенка в ходе: коммуникации со сверстниками и взрослыми (как меняются способы установления и поддержания контакта, принятия совместных решений, разрешения конфликтов, лидерства и пр.);

- игровой деятельности;
- познавательной деятельности (как идет развитие детских способностей, познавательной активности);
- проектной деятельности (как идет развитие детской инициативности, ответственности и автономии, как развивается умение планировать и организовывать свою деятельность);
- художественной деятельности;
- физического развития.

Результаты педагогической и психологической диагностик (мониторинга) используются исключительно для решения задач:

- индивидуализации образования (в том числе построение образовательной траектории или профессиональной коррекции особенностей развития ребенка);
- оптимизации работы с группой детей.

Программа ДОУ предусматривает набор инструментов педагогической и психологической диагностики развития детей, в том числе, его динамики.

Программой не предусматривается оценивание качества образовательной деятельности ДОУ на основе достижения детьми планируемых результатов освоения Образовательной Программы.

Целевые ориентиры, представленные в Программе:

- не подлежат непосредственной оценке;
- не являются непосредственным основанием оценки как итогового, так и промежуточного уровня развития детей;
- не являются основанием для их формального сравнения с реальными достижениями детей;
- не являются основой объективной оценки соответствия установленным требованиям образовательной деятельности и подготовки детей;
- не являются непосредственным основанием при оценке качества образования.

Оценивание качества, т. е. оценивание соответствия образовательной деятельности, реализуемой ДОУ, заданным требованиям Стандарта и Программы также направлено на оценивание созданных детским садом условий в процессе образовательной деятельности. Система оценки образовательной деятельности, предусмотренная

Программой, предполагает оценивание качества условий образовательной деятельности, обеспечиваемых детским садом, включает:

- психолого-педагогические;
- к развивающей предметно-пространственной среде;
- кадровые;
- материально-технические;
- финансовые;
- информационно-методические;

- управление ДОУ.

Критерии оценки психолого-педагогических условий реализации основной образовательной программы ДОУ:

- наличие благополучной эмоциональной среды;
- поддержка активности и инициативы ребёнка;
- наличие правил взаимодействия детей в разных ситуациях;
- соблюдение организационных условий образовательной деятельности.

Критерии оценки предметно-пространственной среды:

- структурированность;
- трансформируемость и полифункциональность;
- вариативность;
- доступность и безопасность.

Критерии оценки кадровых условий:

- укомплектованность кадрами соответствующей квалификации;
- разнообразие форм профессионального обучения и развития.

Критерии оценки материально-технических условий:

- безопасность для жизни и здоровья детей;
- необходимость и достаточность для осуществления образовательной деятельности.

Критерии оценки финансовых условий:

- обеспечение возможности выполнения нормативных требований к структуре программы, психолого-педагогическим, кадровым и материально-техническим условиям ее реализации.

Критерии оценки управленческих условий:

- обеспечение информационной открытости;
- полнота организационно-управленческого сопровождения реализации основной образовательной программы ДОУ.

Критерии оценки результатов деятельности ДОУ:

- социальная и экономическая результативность.

Названные критерии конкретизируются системой показателей. Используются единые инструменты, оценивающие условия реализации программы в ДОУ, как для самоанализа, так и для внешнего оценивания.

2.Содержательный раздел

2.1.Описание образовательной деятельности в соответствии с направлениями развития ребенка, представленными в пяти образовательных областях.

В содержательном разделе представлены:

- описание модулей образовательной деятельности в соответствии с направлениями развития ребенка в пяти образовательных областях: социально-коммуникативной, познавательной, речевой, художественно-эстетической и физического развития, с учетом используемых вариативных программ дошкольного образования и методических пособий, обеспечивающих реализацию данного содержания;
- описание вариативных форм, способов, методов и средств реализации Программы с учетом возрастных и индивидуально-психологических особенностей воспитанников, специфики их образовательных потребностей, мотивов и интересов;

В соответствии с положениями Стандарта и принципами Программы Организации предоставлено право выбора способов реализации образовательной деятельности в зависимости от конкретных условий, предпочтений педагогического коллектива Организации и других участников образовательных отношений, а также с учетом индивидуальных особенностей воспитанников, специфики их индивидуальных потребностей и интересов. При организации образовательной деятельности по направлениям, обозначенным образовательными областями, необходимо следовать

принципам Программы, в частности принципам поддержки разнообразия детства, индивидуализации дошкольного образования, возрастной адекватности образования и другим. Определяя содержание образовательной деятельности в соответствии с этими принципами, следует принимать во внимание разнообразие интересов и мотивов детей, значительные индивидуальные различия между детьми, неравномерность формирования разных способностей у ребенка, а также особенности социокультурной среды, в которой проживают семьи воспитанников, и особенности места расположения Организации.

Целостность педагогического процесса в ДОУ обеспечивается реализацией Основной образовательной программы дошкольного образования «От рождения до школы», **под редакцией Н.Е. Вераксы, Т.С. Комаровой, М.А.Васильевой.**

Содержание Программы обеспечивает развитие личности, мотивации и способностей детей в различных видах деятельности и охватывает следующие образовательные области:

- социально-коммуникативное развитие;
- познавательное развитие;
- речевое развитие;
- художественно-эстетическое развитие;
- физическое развитие.

Данный раздел выстраивается на основе примерной программы «От рождения до школы» (обязательная часть) и дополняется материалами, направленными на реализацию части, формируемой участниками образовательных отношений.

Реализация содержания обязательной части программы призвано обеспечить достижение планируемых непосредственных (ранний возраст) и долгосрочных (на этапе завершения дошкольного образования) результатов освоения программы, а также необходимый и достаточный уровень развития детей для успешного обучения к школе.

Вариативная часть, формируемая участниками образовательных отношений, представлена в образовательной программе выбранными и разработанными самостоятельно участниками образовательных отношений программы (парциальные программы, авторские программы), технологии (методики) по образовательным областям, направленные на развитие детей, которые составляет не более 40% от общего объема реализации образовательной программы ДОУ.

Содержание образовательной программы ДОУ реализуется на основе комплексно-тематического принципа построения образовательного процесса.

Темы, в рамках которых решаются образовательные задачи социально значимые для общества, семьи, государства, кроме того, должны вызывать личностный интерес детей, положительное эмоциональное отношение.

Описание образовательной деятельности в соответствии с направлениями развития ребенка соответствует программе «От рождения до школы».

При выборе парциальных программ коллектив ДОУ учитывал образовательные потребности, интересы и мотивы детей, членов их семей и педагогов и условия ДОУ.

2.2.Образовательная область

«Социально – коммуникативное развитие»

Социально-коммуникативное развитие направлено на усвоение норм и ценностей, принятых в обществе, включая моральные и нравственные ценности; развитие общения и взаимодействия ребенка со взрослыми и сверстниками; становление самостоятельности, целенаправленности и саморегуляции собственных действий; развитие социального и эмоционального интеллекта, эмоциональной отзывчивости, сопереживания, формирование готовности к совместной деятельности со сверстниками, формирование уважительного отношения и чувства принадлежности к своей семье и к сообществу детей и взрослых в Организации; формирование позитивных установок к различным видам труда и творчества; формирование основ безопасного поведения в быту, социуме, природе.

Основные цели и задачи

Социализация, развитие общения, нравственное воспитание. Усвоение норм и ценностей, принятых в обществе, воспитание моральных и нравственных качеств ребенка, формирование умения

правильно оценивать свои поступки и поступки сверстников.

Развитие общения и взаимодействия ребенка с взрослыми и сверстниками, развитие социального и эмоционального интеллекта, эмоциональной отзывчивости, сопереживания, уважительного и доброжелательного отношения к окружающим.

Формирование готовности детей к совместной деятельности, развитие умения договариваться, самостоятельно разрешать конфликты со сверстниками.

Ребенок в семье и сообществе. Формирование образа Я, уважительного отношения и чувства принадлежности к своей семье и к сообществу детей и взрослых в организации; формирование гендерной, семейной принадлежности.

Самообслуживание, самостоятельность, трудовое воспитание. Развитие навыков самообслуживания; становление самостоятельности, целенаправленности и саморегуляции собственных действий.

Воспитание культурно-гигиенических навыков.

Формирование позитивных установок к различным видам труда и творчества, воспитание положительного отношения к труду, желания трудиться.

Воспитание ценностного отношения к собственному труду, труду других людей и его результатам. Формирование умения ответственно относиться к порученному заданию (умение и желание доводить дело до конца, стремление сделать его хорошо).

Формирование первичных представлений о труде взрослых, его роли в обществе и жизни каждого человека.

Формирование основ безопасности. Формирование первичных представлений о безопасном поведении в быту, социуме, природе. Воспитание осознанного отношения к выполнению правил безопасности.

Формирование осторожного и осмотрительного отношения к потенциально опасным для человека и окружающего мира природы ситуациям.

Формирование представлений о некоторых типичных опасных ситуациях и способах поведения в них.

Формирование элементарных представлений о правилах безопасности дорожного движения; воспитание осознанного отношения к необходимости выполнения этих правил.

Младшая группа

Социализация, развитие общения, нравственное воспитание.

Образ Я.

Постепенно формировать образ Я. Сообщать детям разнообразные, касающиеся непосредственно их сведения (ты мальчик, у тебя серые глаза, ты любишь играть и т. п.), в том числе сведения о прошлом (не умел ходить, говорить; ел из бутылочки) и о происшедших с ними изменениях (сейчас умеешь правильно вести себя за столом, рисовать, танцевать; знаешь «вежливые» слова).

Семья.

Беседовать с ребенком о членах его семьи (как зовут, чем занимаются, как играют с ребенком и пр.).

Детский сад.

Формировать у детей положительное отношение к детскому саду. Обращать их внимание на красоту и удобство оформления групповой комнаты, раздевалки (светлые стены, красивые занавески, удобная мебель, новые игрушки, в книжном уголке аккуратно расставлены книги с яркими картинками). Знакомить детей с оборудованием и оформлением участка для игр и занятий, подчеркивая его красоту, удобство, веселую, разноцветную окраску строений. Обращать внимание детей на различные растения, на их разнообразие и красоту. Вовлекать детей в жизнь группы, воспитывать стремление поддерживать чистоту и порядок в группе, формировать бережное отношение к игрушкам, книгам, личным вещам и пр. Формировать чувство общности, значимости каждого ребенка для детского сада. Совершенствовать умение свободно ориентироваться в помещениях и на участке детского сада. Формировать уважительное отношение к сотрудникам детского сада (музыкальный руководитель, медицинская сестра, заведующая, старший воспитатель и др.), их труду; напоминать их имена и отчества.

Культурно – гигиенические навыки.

Совершенствовать культурно - гигиенические навыки, формировать простейшие навыки поведения во время еды, умывания.

Приучать детей следить за своим внешним видом; учить правильно пользоваться мылом, аккуратно мыть руки, лицо, уши; насухо вытираться после умывания, вешать полотенце на место, пользоваться расческой и носовым платком.

Формировать элементарные навыки поведения за столом: умение правильно пользоваться столовой и чайной ложками, вилкой, салфеткой; не крошить хлеб, пережевывать пищу с закрытым ртом, не разговаривать с полным ртом.

Самообслуживание.

Учить детей самостоятельно одеваться и раздеваться в определенной последовательности (надевать и снимать одежду, расстегивать и застегивать пуговицы, складывать, вешать предметы одежды и т. п.). Воспитывать навыки опрятности, умение замечать беспорядок в одежде и устранять его при небольшой помощи взрослых.

Общественно-полезный труд.

Формировать желание участвовать в посильном труде, умение преодолевать небольшие трудности. Побуждать детей к самостоятельному выполнению элементарных поручений: готовить материалы к занятиям (кисти, доски для лепки и пр.), после игры убирать на место игрушки, строительный материал.

Приучать соблюдать порядок и чистоту в помещении и на участке детского сада.

Во второй половине года начинать формировать у детей умения, не- обходимые при дежурстве по столовой (помогать накрывать стол к обеду: раскладывать ложки, расставлять хлебницы (без хлеба), тарелки, чашки и т. п.).

Труд в природе.

Воспитывать желание участвовать в уходе за растениями и животными в уголке природы и на участке: с помощью взрослого кормить рыб, птиц, поливать комнатные растения, растения на грядках, сажать лук, собирать овощи, расчищать дорожки от снега, счищать снег со скамеек.

Уважение к труду взрослых.

Формировать положительное отношение к труду взрослых. Рассказывать детям о понятных им профессиях (воспитатель, помощник воспитателя, музыкальный руководитель, врач, продавец, повар, шофер, строитель), расширять и обогащать представления о трудовых действиях, результатах труда.

Воспитывать уважение к людям знакомых профессий. Побуждать оказывать помощь взрослым, воспитывать бережное отношение к результатам их труда.

Формирование основ безопасности

Безопасное поведение в природе.

Формировать представления о простейших взаимосвязях в живой и неживой природе. Знакомить с правилами поведения в природе (не рвать без надобности растения, не ломать ветки деревьев, не трогать животных и др.).

Безопасность на дорогах.

Расширять ориентировку в окружающем пространстве. Знакомить детей с правилами дорожного движения.

Учить различать проезжую часть дороги, тротуар, понимать значение зеленого, желтого и красного сигналов светофора.

Формировать первичные представления о безопасном поведении на дорогах (переходить дорогу, держась за руку взрослого).

Знакомить с работой водителя.

Безопасность собственной жизнедеятельности.

Знакомить с источниками опасности дома (горячая плита, утюг и др.).

Формировать навыки безопасного передвижения в помещении (осторожно спускаться и подниматься по лестнице, держась за перила; открывать и закрывать двери, держась за дверную ручку).

Формировать умение соблюдать правила в играх с мелкими предметами (не засовывать предметы в ухо, нос; не брать их в рот).

Развивать умение обращаться за помощью к взрослым.

Формировать навыки безопасного поведения в играх с песком, водой, снегом

Средняя группа

Образ Я. Формировать представления о росте и развитии ребенка, его прошлом, настоящем и будущем («я был маленьким, я расту, я буду взрослым»).

Формировать первичные представления детей об их правах (на игру, доброжелательное отношение, новые знания и др.), обязанностях в группе детского сада, дома, на улице (самостоятельно кушать, одеваться, убирать игрушки и др.).

Формировать у каждого ребенка уверенность в том, что он хороший, что его любят. Формировать первичные гендерные представления (мальчики сильные, смелые; девочки нежные, женственные).

Семья. Углублять представления детей о семье, ее членах. Дать первоначальные представления о родственных отношениях (сын, мама, папа, дочь и т. д.). Интересоваться тем, какие обязанности по дому есть у ребенка (убирать игрушки, помогать накрывать на стол и т. п.).

Детский сад. Продолжать знакомить детей с детским садом и его сотрудниками. Совершенствовать умение свободно ориентироваться в помещениях детского сада. Закреплять у детей навыки бережного отношения к вещам, учить использовать их по назначению, ставить на место. Знакомить с традициями детского сада. Закреплять представления ребенка о себе как о члене коллектива, развивать чувство общности с другими детьми. Формировать умение замечать изменения в оформлении группы и зала, участка детского сада (как красиво смотрятся яркие, нарядные игрушки, рисунки детей и т.п. Привлекать к обсуждению и посильному участию в оформлении группы, к созданию ее символики и традиций).

Культурно-гигиенические навыки. Продолжать воспитывать у детей опрятность, привычку следить за своим внешним видом. Воспитывать привычку самостоятельно умываться, мыть руки с мылом перед едой, по мере загрязнения, после пользования туалетом. Закреплять умение пользоваться расческой, носовым платком; при кашле и чихании отворачиваться, прикрывать рот и нос носовым платком. Совершенствовать навыки аккуратного приема пищи: умение брать пищу понемногу, хорошо пережевывать, есть бесшумно, правильно пользоваться столовыми приборами (ложка, вилка), салфеткой, полоскать рот после еды.

Самообслуживание. Совершенствовать умение самостоятельно одеваться, раздеваться. Приучать аккуратно складывать и вешать одежду, с помощью взрослого приводить ее в порядок (чистить, просушивать). Воспитывать стремление быть аккуратным, опрятным. Приучать самостоятельно готовить свое рабочее место и убирать его после окончания занятий рисованием, лепкой, аппликацией (мыть баночки, кисти, протирать стол и т. д.)

Общественно-полезный труд. Воспитывать у детей положительное отношение к труду, желание трудиться. Формировать ответственное отношение к порученному заданию (умение и желание доводить дело до конца, стремление сделать его хорошо). Воспитывать умение выполнять индивидуальные и коллективные поручения, понимать значение результатов своего труда для других; формировать умение договариваться с помощью воспитателя о распределении коллективной работы, заботиться о своевременном завершении совместного задания. Поощрять инициативу в оказании помощи товарищам, взрослым. Приучать детей самостоятельно поддерживать порядок в групповой комнате и на участке детского сада: убирать на место строительный материал, игрушки; помогать воспитателю подклеивать книги, коробки. Учить детей самостоятельно выполнять обязанности дежурных по столовой: аккуратно расставлять хлебницы, чашки с блюдами, глубокие тарелки, ставить салфетницы, раскладывать столовые приборы (ложки, вилки, ножи).

Труд в природе. Поощрять желание детей ухаживать за растениями и животными; поливать растения, кормить рыб, мыть поилки, наливать в них воду, класть корм в кормушки (при участии воспитателя). В весенний, летний и осенний периоды привлекать детей к посильной работе на огороде и в цветнике (посев семян, полив, сбор урожая); в зимний период — к расчистке снега. Приобщать детей к работе по выращиванию зелени для корма птицам в зимнее время; к подкормке зимующих птиц. Формировать стремление помогать воспитателю приводить в порядок используемое в трудовой деятельности оборудование (очищать, просушивать, относить в отведенное место).

Уважение к труду взрослых. Знакомить детей с профессиями близких людей, подчеркивая значимость их труда. Формировать интерес к профессиям родителей.

Безопасное поведение в природе. Продолжать знакомить с многообразием животного и растительного мира, с явлениями неживой природы. Формировать элементарные представления о способах взаимодействия с животными и растениями, о правилах поведения в природе. Формировать понятия: «съедобное», «несъедобное», «лекарственные растения». Знакомить с опасными насекомыми и ядовитыми растениями.

Безопасность на дорогах. Развивать наблюдательность, умение ориентироваться в помещении и на участке детского сада, в ближайшей местности.

Продолжать знакомить с понятиями «улица», «дорога», «перекресток», «остановка общественного транспорта» и элементарными правилами поведения на улице. Подводить детей к осознанию необходимости соблюдать правила дорожного движения. Уточнять знания детей о назначении светофора и работе полицейского. Знакомить с различными видами городского транспорта, особенностями их внешнего вида и назначения («Скорая помощь», «Пожарная», машина МЧС, «Полиция», трамвай, троллейбус, автобус). Знакомить со знаками дорожного движения «Пешеходный переход», «Остановка общественного транспорта». Формировать навыки культурного поведения в общественном транспорте.

Безопасность собственной жизнедеятельности. Знакомить с правилами безопасного поведения во время игр. Рассказывать о ситуациях, опасных для жизни и здоровья. Знакомить с назначением, работой и правилами пользования бытовыми электроприборами (пылесос, электрочайник, утюг и др.). Закреплять умение пользоваться столовыми приборами (вилка, нож), ножницами. Знакомить с правилами езды на велосипеде.

Знакомить с правилами поведения с незнакомыми людьми. Рассказывать детям о работе пожарных, причинах возникновения пожаров и правилах поведения при пожаре.

Старшая группа

Социализация, развитие общения, нравственное воспитание

Воспитывать дружеские взаимоотношения между детьми; привычку сообща играть, трудиться, заниматься; стремление радовать старших хорошими поступками; умение самостоятельно находить общие интересные занятия.

Воспитывать уважительное отношение к окружающим.

Воспитывать скромность, умение проявлять заботу об окружающих, с благодарностью относиться к помощи и знакам внимания.

Формировать умение оценивать свои поступки и поступки сверстников, стремление детей выражать свое отношение к окружающему, самостоятельно находить для этого различные речевые средства.

Обогащать словарь детей вежливыми словами (здравствуйте, до свидания, пожалуйста, извините, спасибо)

Ребенок в семье и сообществе

Образ Я.

Расширять представления ребенка об изменении позиции в связи с взрослением (ответственность за младших, уважение и помощь старшим, в том числе пожилым людям и т. д.). Через символические и образные средства углублять представления ребенка о себе в прошлом, настоящем и будущем. Расширять традиционные гендерные представления. Воспитывать уважительное отношение к сверстникам своего и противоположного пола.

Семья.

Углублять представления ребенка о семье и ее истории. Учить создавать простейшее генеалогическое древо с опорой на историю семьи.

Углублять представления о том, где работают родители, как важен для общества их труд. Поощрять посильное участие детей в подготовке различных семейных праздников. Приучать к выполнению постоянных обязанностей по дому.

Детский сад.

Продолжать формировать интерес к ближайшей окружающей среде: к детскому саду, дому, где живут дети, участку детского сада и др. Обращать внимание на своеобразие оформления разных помещений.

Развивать умение замечать изменения в оформлении помещений, уметь объяснять причины таких изменений; высказывать свое мнение по поводу замеченных перемен, вносить свои предложения о возможных вариантах оформления. Подводить детей к оценке окружающей среды.

Самообслуживание, самостоятельность, трудовое

Культурно-гигиенические навыки.

Формировать у детей привычку следить за чистотой тела, опрятностью одежды, прически; самостоятельно чистить зубы, умываться, по мере необходимости мыть руки, следить за чистотой ногтей; при кашле и чихании закрывать рот и нос платком.

Закреплять умение замечать и самостоятельно устранять беспорядок в своем внешнем виде.

Совершенствовать культуру еды: умение правильно пользоваться столовыми приборами (вилкой, ножом); есть аккуратно, бесшумно, сохраняя правильную осанку за столом; обращаться с просьбой, благодарить.

Самообслуживание.

Закреплять умение быстро, аккуратно одеваться и раздеваться, соблюдать порядок в своем шкафу (раскладывать одежду в определенные места), опрятно заправлять постель.

Воспитывать умение самостоятельно и своевременно готовить материалы и пособия к занятию, уметь самостоятельно раскладывать подготовленные воспитателем материалы для занятий, убирать их, мыть кисточки, розетки для красок, палитру, протирать столы.

Общественно-полезный труд.

Воспитывать у детей положительное отношение к труду, желание выполнять посильные трудовые поручения.

Воспитывать желание участвовать в совместной трудовой деятельности. Формировать необходимые умения и навыки в разных видах труда.

Знакомить детей с наиболее экономными приемами работы. Воспитывать культуру трудовой деятельности, бережное отношение к материалам и инструментам.

Учить оценивать результат своей работы (с помощью взрослого).

Формировать у детей предпосылки (элементы) учебной деятельности.

Труд в природе.

Поощрять желание выполнять различные поручения, связанные с уходом за животными и растениями в уголке природы;

Привлекать детей к помощи взрослым и посильному труду в природе: осенью — к уборке овощей на огороде, сбору семян, пересаживанию цветущих растений из грунта в уголок природы; зимой — к сгребанию снега к стволам деревьев и кустарникам, выращиванию зеленого корма для птиц и животных (обитателей уголка природы), посадке корнеплодов, к созданию фигур и построек из снега; весной — к посеву семян овощей, цветов, высадке рассады; летом — к рыхлению почвы, поливке грядок и клумб.

Уважение к труду взрослых.

Расширять представления детей о труде взрослых, результатах труда, его общественной значимости. Формировать бережное отношение к тому, что сделано руками человека. Прививать детям чувство благодарности к людям за их труд.

Труд в природе.

Поощрять желание выполнять различные поручения, связанные с уходом за животными и растениями в уголке природы; обязанности дежурного в уголке природы (поливать комнатные растения, рыхлить почву)

Привлекать детей к помощи взрослым и посильному труду в природе:

Уважение к труду взрослых.

Расширять представления детей о труде взрослых, результатах труда, его общественной значимости. Формировать бережное отношение к тому, что сделано руками человека. Прививать детям чувство благодарности к людям за их труд.

Формирование основ безопасности

Безопасное поведение в природе.

Формировать основы экологической культуры и безопасного поведения в природе.

Формировать понятия о том, что в природе все взаимосвязано, что человек не должен нарушать эту взаимосвязь, чтобы не навредить животному и растительному миру.

Знакомить с явлениями неживой природы (гроза, гром, молния, радуга), с правилами поведения при грозе.

Безопасность на дорогах.

Уточнять знания детей об элементах дороги (проезжая часть, пешеходный переход, тротуар), о движении транспорта, о работе светофора.

Знакомить с названиями ближайших к детскому саду улиц и улиц, на которых живут дети.

Знакомить с правилами дорожного движения, правилами передвижения пешеходов и велосипедистов.

Безопасность собственной жизнедеятельности.

Закреплять основы безопасности жизнедеятельности человека.

Продолжать знакомить с правилами безопасного поведения во время игр в разное время года (купание в водоемах, катание на велосипеде, на санках, коньках, лыжах и др.).

Расширять знания об источниках опасности в быту (электроприборы, газовая плита, утюг и др.). Закреплять навыки безопасного пользования бытовыми предметами.

Подготовительная группа

Образ Я. Развивать представление о временной перспективе личности, об изменении позиции человека с возрастом (ребенок посещает детский сад, школьник учится, взрослый работает, пожилой человек передает свой

опыт другим поколениям). Углублять представления ребенка о себе в прошлом, настоящем и будущем.

Закреплять традиционные гендерные представления, продолжать развивать в мальчиках и девочках качества, свойственные их полу.

Семья. Расширять представления детей об истории семьи в контексте истории родной страны (роль каждого поколения в разные периоды истории страны). Рассказывать детям о воинских наградах дедушек, бабушек, родителей.

Закреплять знание домашнего адреса и телефона, имен и отчеств родителей, их профессий

Детский сад. Продолжать расширять представления о ближайшей

окружающей среде (оформление помещений, участка детского сада, парка, сквера). Учить детей выделять радующие глаз компоненты окружающей

среды (окраска стен, мебель, оформление участка и т. п.).

Привлекать детей к созданию развивающей среды дошкольного учреждения (мини-музеев, выставок, библиотеки, конструкторских мастерских и др.); формировать умение эстетически оценивать окружающую среду, высказывать оценочные суждения, обосновывать свое мнение.

Формировать у детей представления о себе как об активном члене коллектива: через участие в проектной деятельности, охватывающей детей младших возрастных групп и родителей; посильном участии в жизни

дошкольного учреждения (адаптация младших дошкольников, подготовка к праздникам, выступлениям, соревнованиям в детском саду и за его пределами и др.).

Культурно-гигиенические навыки.

Воспитывать привычку быстро и правильно умываться, насухо вытираться, пользуясь индивидуальным полотенцем, правильно чистить зубы, полоскать рот после еды, пользоваться носовым платком и расческой.

Закреплять умения детей аккуратно пользоваться столовыми приборами; правильно вести себя за столом; обращаться с просьбой, благодарить.

Закреплять умение следить за чистотой одежды и обуви, замечать и устранять беспорядок в своем внешнем виде, тактично сообщать товарищу о необходимости что-то поправить в костюме, причёске.

Самообслуживание.

Закреплять умение самостоятельно и быстро одеваться и раздеваться, складывать в шкаф одежду, ставить на место обувь, сушить при необходимости мокрые вещи, ухаживать за обувью (мыть, протирать, чистить).

Закреплять умение самостоятельно, быстро и аккуратно убирать за собой постель после сна.

Закреплять умение самостоятельно и своевременно готовить материалы и пособия к занятию, без напоминания убирать свое рабочее место.

Общественно-полезный труд.

Продолжать формировать трудовые умения и навыки, воспитывать трудолюбие. Приучать детей старательно, аккуратно выполнять поручения, беречь материалы и предметы, убирать их на место после работы. Воспитывать желание участвовать в совместной трудовой деятельности наравне со всеми, стремление быть полезными окружающим, радоваться результатам коллективного труда. Развивать умение самостоятельно объединяться для совместной игры и труда, оказывать друг другу помощь.

Закреплять умение планировать трудовую деятельность, отбирать необходимые материалы, делать несложные заготовки.

Продолжать учить детей поддерживать порядок в группе и на участке: протирать и мыть игрушки, строительный материал, вместе с воспитателем ремонтировать книги, игрушки (в том числе книги и игрушки воспитанников младших групп детского сада).

Продолжать учить самостоятельно наводить порядок на участке детского сада: подметать и очищать дорожки от мусора, зимой — от снега, поливать песок в песочнице; украшать участок к праздникам. Приучать детей добросовестно выполнять обязанности дежурных по столовой: полностью сервировать столы и вытирать их после еды, подметать пол.

Прививать интерес к учебной деятельности и желание учиться в школе.

Формировать навыки учебной деятельности (умение внимательно слушать воспитателя, действовать по предложенному им плану, а также самостоятельно планировать свои действия, выполнять поставленную задачу, правильно оценивать результаты своей деятельности).

Труд в природе.

Закреплять умение самостоятельно и ответственно выполнять обязанности дежурного в уголке природы: поливать комнатные растения, рыхлить почву, мыть кормушки, готовить корм для рыб, птиц, морских свинок и т. п.

Прививать детям интерес к труду в природе, привлекать их к посильному участию: осенью — к уборке овощей с огорода, сбору семян, выкапыванию луковиц, клубней цветов, перекапыванию грядок, пересаживанию цветущих растений из грунта в уголок природы; зимой — к сгребанию снега к стволам деревьев и кустарникам, выращиванию зеленого корма для птиц и животных (обитателей уголка природы), посадке корнеплодов, выращиванию с помощью воспитателя цветов к праздникам; весной — к перекапыванию земли на огороде и в цветнике, к посеву семян (овощей, цветов), высадке рассады; летом — к участию в рыхлении почвы, прополке и окучивании, поливе грядок и клумб.

Уважение к труду взрослых.

Расширять представления о труде взрослых, о значении их труда для общества. Воспитывать уважение к людям труда. Продолжать знакомить детей с профессиями, связанными со спецификой родного города (поселка).

Развивать интерес к различным профессиям, в частности к профессиям родителей и месту их работы.

Безопасное поведение в природе.

Формировать основы экологической культуры.

Продолжать знакомить с правилами поведения на природе.

Знакомить с Красной книгой, с отдельными представителями животного и растительного мира, занесенными в нее.

Уточнять и расширять представления о таких явлениях природы, как гроза, гром, молния, радуга, ураган, знакомить с правилами поведения человека в этих условиях.

Безопасность на дорогах.

Систематизировать знания детей об устройстве улицы, о дорожном движении. Знакомить с понятиями «площадь»,

«бульвар», «проспект».

Продолжать знакомить с дорожными знаками — предупреждающими, запрещающими и информационно-указательными.

Подводить детей к осознанию необходимости соблюдать правила дорожного движения.

Расширять представления детей о работе ГИБДД.

Воспитывать культуру поведения на улице и в общественном транспорте.

Развивать свободную ориентировку в пределах ближайшей к детскому саду местности. Формировать умение находить дорогу из дома в детский сад на схеме местности.

Безопасность собственной жизнедеятельности.

Формировать у детей представления о том, что полезные и необходимые бытовые предметы при неумелом обращении могут причинить вред и стать причиной беды (электроприборы, газовая плита, инструменты и бытовые

предметы). Закреплять правила безопасного обращения с бытовыми предметами.

Закреплять правила безопасного поведения во время игр в разное время года (купание в водоемах, катание на велосипеде, катание на санках, коньках, лыжах и др.).

Подвести детей к пониманию необходимости соблюдать меры предосторожности, учить оценивать свои возможности по преодолению опасности.

Формировать у детей навыки поведения в ситуациях: «Один дома», «Потерялся», «Заблудился». Формировать умение обращаться за помощью к взрослым.

Расширять знания детей о работе МЧС, пожарной службы, службы скорой помощи. Уточнять знания о работе пожарных, правилах поведения

при пожаре. Закреплять знания о том, что в случае необходимости взрослые звонят по телефонам «01», «02», «03».

Закреплять умение называть свое имя, фамилию, возраст, домашний адрес, телефон.

2.3.Образовательная область

«Познавательное развитие»

«Познавательное развитие предполагает развитие интересов детей, любознательности и познавательной мотивации; формирование познавательных действий, становление сознания; развитие воображения и творческой активности; формирование первичных представлений о себе, других людях, объектах окружающего мира, о свойствах и отношениях объектов окружающего мира (форме, цвете, размере, материале, звучании, ритме, темпе, количестве, числе, части и целом, пространстве и времени, движении и покое, причинах и следствиях и др.), о малой родине и Отечестве, представлений о социокультурных ценностях нашего народа, об отечественных традициях и праздниках, о планете Земля как общем доме людей, об особенностях ее природы, многообразии стран и народов мира».

Основные цели и задачи

Формирование элементарных математических представлений. Формирование элементарных математических представлений, первичных представлений об основных свойствах и отношениях объектов окружающего мира: форме, цвете, размере, количестве, числе, части и целом, пространстве и времени.

Развитие познавательно-исследовательской деятельности. Развитие познавательных интересов детей, расширение опыта ориентировки в окружающем, сенсорное развитие, развитие любознательности и познавательной мотивации; формирование познавательных действий, становление сознания; развитие воображения и творческой активности; формирование первичных представлений об объектах окружающего мира, о свойствах и отношениях объектов окружающего мира (форме, цвете, размере, материале, звучании, ритме, темпе, причинах и следствиях и др.).

Развитие восприятия, внимания, памяти, наблюдательности, способности анализировать, сравнивать, выделять характерные, существенные признаки предметов и явлений окружающего мира; умения устанавливать простейшие связи между предметами и явлениями, делать простейшие обобщения.

Ознакомление с предметным окружением. Ознакомление с предметным миром (название,

функция, назначение, свойства и качества предмета); восприятие предмета как творения человеческой мысли и результата труда.

Формирование первичных представлений о многообразии предметного окружения; о том, что человек создает предметное окружение, изменяет и совершенствует его для себя и других людей, делая жизнь более удобной и комфортной. Развитие умения устанавливать причинно-следственные связи между миром предметов и природным миром.

Ознакомление с социальным миром. Ознакомление с окружающим социальным миром, расширение кругозора детей, формирование целостной картины мира. Формирование первичных представлений о малой родине и Отечестве, представлений о социокультурных ценностях нашего народа, об отечественных традициях и праздниках. Формирование гражданской принадлежности; воспитание любви к Родине, гордости за ее достижения, патриотических чувств. Формирование элементарных представлений о планете Земля как общем доме людей, о многообразии стран и народов мира.

Ознакомление с миром природы. Ознакомление с природой и природными явлениями. Развитие умения устанавливать причинно-следственные связи между природными явлениями. Формирование первичных представлений о природном многообразии планеты Земля. Формирование элементарных экологических представлений. Формирование понимания того, что человек — часть природы, что он должен беречь, охранять и защищать ее, что в природе все взаимосвязано, что жизнь человека на Земле во многом зависит от окружающей среды. Воспитание умения правильно вести себя в природе. Воспитание любви к природе, желания беречь ее.

Младшая группа

ФЭМП

Количество.

Развивать умение видеть общий признак предметов группы (все мячи — круглые, эти — все красные, эти — все большие и т. д.).

Учить составлять группы из однородных предметов и выделять из них отдельные предметы; различать понятия «много», «один», «по одному», «ни одного»; находить один и несколько одинаковых предметов в окружающей обстановке; понимать вопрос «Сколько?»; при ответе пользоваться словами «много», «один», «ни одного». Сравнивать две равные (неравные) группы предметов на основе взаимного сопоставления элементов (предметов). Познакомить с приемами последовательного наложения и приложения предметов одной группы к предметам другой; учить понимать вопросы: «Поровну ли?», «Чего больше (меньше)?»; отвечать на вопросы, пользуясь предложениями типа: «Я на каждый кружок положил грибок. Кружков больше, а грибов меньше» или «Кружков столько же, сколько грибов».

Учить устанавливать равенство между неравными по количеству группами предметов путем добавления одного предмета или предметов к меньшей по количеству группе или убавления одного предмета из большей группы.

Величина.

Сравнивать предметы контрастных и одинаковых размеров; при сравнении предметов соизмерять один предмет с другим по заданному признаку величины (длине, ширине, высоте, величине в целом), пользуясь приемами наложения и приложения; обозначать результат сравнения словами (длинный — короткий, одинаковые (равные) по длине, широкий — узкий, одинаковые (равные) по ширине, высокий — низкий, одинаковые (равные) по высоте, большой — маленький, одинаковые (равные) по величине).

Форма.

Познакомить детей с геометрическими фигурами: кругом, квадратом, треугольником. Учить обследовать форму этих фигур, используя зрение и осязание.

Ориентировка в пространстве.

Развивать умение ориентироваться в расположении частей своего тела и в соответствии с ними различать пространственные направления от себя: вверху — внизу, впереди — сзади (позади), справа — слева. Различать правую и левую руки.

Ориентировка во времени.

Учить ориентироваться в контрастных частях суток: день — ночь, утро — вечер.

Познавательная-исследовательская деятельность.

Учить детей обобщенным способам исследования разных объектов окружающей жизни с помощью специально разработанных систем эталонов, перцептивных действий. Стимулировать использование исследовательских действий.

Включать детей в совместные с взрослыми практические познавательные действия экспериментального характера, в процессе которых выделяются ранее скрытые свойства изучаемого объекта.

Предлагать выполнять действия в соответствии с задачей и содержанием алгоритма деятельности. С помощью взрослого использовать действия моделирующего характера.

Сенсорное развитие.

Обогащать чувственный опыт детей, развивать умение фиксировать его в речи. Совершенствовать восприятие (активно включая все органы чувств). Развивать образные представления (используя при характеристике предметов эпитеты и сравнения).

Создавать условия для ознакомления детей с цветом, формой, величиной, осязаемыми свойствами предметов (теплый, холодный, твердый, мягкий, пушистый и т. п.); развивать умение воспринимать звучание различных музыкальных инструментов, родной речи.

Закреплять умение выделять цвет, форму, величину как особые свойства предметов; группировать однородные предметы по нескольким сенсорным признакам: величине, форме, цвету.

Совершенствовать навыки установления тождества и различия предметов по их свойствам: величине, форме, цвету.

Подсказывать детям название форм (круглая, треугольная, прямоугольная и квадратная).

Дидактические игры.

Подбирать предметы по цвету и величине (большие, средние и маленькие; 2–3 цветов), собирать пирамидку из уменьшающихся по размеру колец, чередуя в определенной последовательности 2–3 цвета; собирать картинку из 4–6 частей.

Продолжать знакомить детей с предметами ближайшего окружения (игрушки, предметы домашнего обихода, виды транспорта), их функциями и назначением.

Побуждать вычленять некоторые особенности предметов домашнего обихода (части, размеры, форму, цвет), устанавливать связи между строением и функцией. Понимать, что отсутствие какой-то части нарушает предмет, возможность его использования.

Расширять представления детей о свойствах (прочность, твердость, мягкость) материала (дерево, бумага, ткань, глина). Способствовать овладению способами обследования предметов, включая простейшие опыты (тонет — не тонет, рвется — не рвется). Предлагать группировать (чайная, столовая, кухонная посуда) и классифицировать (посуда — одежда) хорошо знакомые предметы.

Рассказывать о том, что одни предметы сделаны руками человека (посуда, мебель и т. п.), другие созданы природой (камень, шишки). Формировать понимание того, что человек создает предметы, необходимые для его жизни и жизни других людей (мебель, одежда, обувь, посуда, игрушки и т. д.).

Знакомить с театром через мини-спектакли и представления, а также через игры-драматизации по произведениям детской литературы.

Знакомить с ближайшим окружением (основными объектами городской/поселковой инфраструктуры): дом, улица, магазин, поликлиника, парикмахерская.

Формировать интерес к малой родине и первичные представления о ней: напоминать детям название города (поселка), в котором они живут; самые любимые места посещения в выходные дни.

Рассказывать детям о понятных им профессиях (воспитатель, помощник воспитателя, музыкальный руководитель, врач, продавец, повар, шофер, строитель), расширять и обогащать представления о трудовых действиях, результатах труда. Обращать внимание детей на личностные (доброжелательный, чуткий) и деловые (трудолюбивый, аккуратный) качества человека, которые ему помогают трудиться.

Формировать интерес к малой родине и первичные представления о ней: напоминать детям название города (поселка), в котором они живут; побуждать рассказывать о том, где они гуляли в выходные дни (в парке, сквере, детском городке) и пр.

Знакомить с театром через мини-спектакли и представления, а также через игры-драматизации по произведениям детской литературы.

Знакомить с ближайшим окружением (основными объектами городской/поселковой инфраструктуры): дом, улица, магазин, поликлиника, парикмахерская.

Формировать интерес к малой родине и первичные представления о ней: напоминать детям название города (поселка), в котором они живут; самые любимые места посещения в выходные дни.

Рассказывать детям о понятных им профессиях (воспитатель, помощник воспитателя, музыкальный руководитель, врач, продавец, повар, шофер, строитель), расширять и обогащать представления о трудовых действиях, результатах труда. Обращать внимание детей на личностные (доброжелательный, чуткий) и деловые (трудолюбивый, аккуратный) качества человека, которые ему помогают трудиться.

Формировать интерес к малой родине и первичные представления о ней: напоминать детям название города (поселка), в котором они живут; побуждать рассказывать о том, где они гуляли в выходные дни (в парке, сквере, детском городке) и пр.

Расширять представления детей о растениях и животных. Продолжать знакомить с домашними животными и их детенышами, особенностями их поведения и питания.

Знакомить детей с аквариумными рыбками и декоративными птицами (волнистыми попугайчиками, канарейками и др.).

Расширять представления о диких животных (медведь, лиса, белка, еж и др.), о земноводных (на примере лягушки). Учить наблюдать за птицами, прилетающими на участок (ворона, голубь, синица, воробей, снегирь и др.), подкармливать их зимой.

Расширять представления детей о насекомых (бабочка, майский жук, божья коровка, стрекоза и др.).

Учить отличать и называть по внешнему виду: овощи (огурец, помидор, морковь, репа и др.), фрукты (яблоко, груша, персики и др.), ягоды (малина, смородина и др.).

Дать элементарные представления о растениях данной местности: деревьях, цветущих травянистых растениях (одуванчик, мать-и-мачеха и др.). Показать, как растут комнатные растения (фикус, герань и др.). Дать представления о том, что для роста растений нужны земля, вода и воздух.

Знакомить с характерными особенностями следующих друг за другом времен года и теми изменениями, которые происходят в связи с этим в жизни и деятельности взрослых и детей.

Дать представления о свойствах воды (льется, переливается, нагревается, охлаждается), песка (сухой — рассыпается, влажный — лепится), снега (холодный, белый, от тепла — тает).

Учить отражать полученные впечатления в речи и продуктивных видах деятельности.

Формировать умение понимать простейшие взаимосвязи в природе (чтобы растение росло, нужно его поливать и т. п.).

Знакомить с правилами поведения в природе (не рвать без надобности растения, не ломать ветки деревьев, не трогать животных и др.).

Сезонные наблюдения

Осень.

Учить замечать изменения в природе: становится холоднее, идут дожди, люди надевают теплые вещи, листья начинают изменять окраску и опадать, птицы улетают в теплые края.

Расширять представления о том, что осенью собирают урожай овощей и фруктов. Учить различать по внешнему виду, вкусу, форме наиболее распространенные овощи и фрукты и называть их.

Зима.

Расширять представления о характерных особенностях зимней природы (холодно, идет снег; люди надевают зимнюю одежду).

Организовывать наблюдения за птицами, прилетающими на участок, подкармливать их. Учить замечать красоту зимней природы: деревья в снежном уборе, пушистый снег, прозрачные льдинки и т.д.; участвовать в катании с горки на санках, лепке поделок из снега, украшении снежных построек.

Весна.

Продолжать знакомить с характерными особенностями весенней природы: ярче светит солнце, снег начинает таять, становится рыхлым, выросла трава, распустились листья на деревьях, появляются бабочки и майские жуки.

Расширять представления детей о простейших связях в природе: стало пригревать солнышко — потеплело — появилась травка, запели птицы, люди заменили теплую одежду на облегченную.

Показать, как сажают крупные семена цветочных растений и овощей на грядки.

Лето.

Расширять представления о летних изменениях в природе: жарко, яркое солнце, цветут растения, люди купаются, летают бабочки, появляются птенцы в гнездах.

Дать элементарные знания о садовых и огородных растениях. Закреплять знания о том, что летом созревают многие фрукты, овощи и ягоды.

Средняя группа

ФЭМП

Количество и счет. Дать детям представление о том, что множество («много») может состоять из разных по качеству элементов: предметов разного цвета, размера, формы; учить сравнивать части множества, определяя их равенство или неравенство на основе составления пар предметов (не прибегая к счету)

Учить считать до 5 (на основе наглядности), пользуясь правильными приемами счета: называть числительные по порядку; соотносить каждое числительное только с одним предметом пересчитываемой

группы; относить последнее числительное ко всем пересчитанным предметам, например: «Один, два, три — всего три кружка».

Учить уравнивать неравные группы двумя способами, добавляя к меньшей группе один (недостающий) предмет или убирая из большей группы один (лишний) предмет («К 2 зайчикам добавили 1 зайчика, стало 3 зайчика и елочек тоже 3. Елочек и зайчиков поровну — 3 и 3» или: «Елочек больше (3), а зайчиков меньше (2). Убрали 1 елочку, их стало тоже 2. Елочек и зайчиков стало поровну: 2 и 2»).

Величина. Совершенствовать умение сравнивать два предмета по величине (длине, ширине, высоте), а также учить сравнивать два предмета по толщине путем непосредственного наложения или приложения их друг к другу; отражать результаты сравнения в речи, используя прилагательные (длиннее — короче, шире — уже, выше — ниже, толще — тоньше или равные (одинаковые) по длине, ширине, высоте, толщине).

Устанавливать размерные отношения между 3–5 предметами разной длины (ширины, высоты), толщины, располагать их в определенной последовательности — в порядке убывания или нарастания величины.

Форма. Развивать представление детей о геометрических фигурах: круге, квадрате, треугольнике, а также шаре, кубе. Учить выделять особые признаки фигур с помощью зрительного и осязательно-двигательного анализаторов (наличие или отсутствие углов, устойчивость, подвижность и др.).

Познакомить детей с прямоугольником, сравнивая его с кругом, квадратом, треугольником. Учить различать и называть прямоугольник, его элементы: углы и стороны.

Ориентировка в пространстве. Развивать умения определять пространственные направления от себя, двигаться в заданном направлении (вперед — назад, направо — налево, вверх — вниз); обозначать словами положение предметов по отношению к себе (передо мной стол, справа от меня дверь, слева — окно, сзади на полках — игрушки)

Развитие познавательно – исследовательской деятельности

Познавательно-исследовательская деятельность. Продолжать знакомить детей с обобщенными способами исследования разных объектов с помощью специально разработанных систем сенсорных эталонов, помогать осваивать перцептивные действия.

Формировать умение получать сведения о новом объекте в процессе его практического исследования. Формировать умение выполнять ряд последовательных действий в соответствии с задачей и предлагаемым алгоритмом деятельности. Учить понимать и использовать в познавательно-исследовательской деятельности модели, предложенные взрослым.

Сенсорное развитие. Продолжать работу по сенсорному развитию в разных видах деятельности. Обогащать сенсорный опыт, знакомя детей с широким кругом предметов и объектов, с новыми способами их обследования. Закреплять полученные ранее навыки обследования предметов и объектов.

Совершенствовать восприятие детей путем активного использования всех органов чувств (осязание, зрение, слух, вкус, обоняние). Обогащать чувственный опыт и умение фиксировать полученные впечатления в речи.

Продолжать знакомить с геометрическими фигурами (круг, треугольник, квадрат, прямоугольник, овал), с цветами (красный, синий, зеленый, желтый, оранжевый, фиолетовый, белый, серый). Развивать осязание.

Проектная деятельность. Развивать первичные навыки в проектно- исследовательской деятельности, оказывать помощь в оформлении ее результатов и создании условий для их презентации сверстникам. Привлекать родителей к участию в исследовательской деятельности детей.

Дидактические игры. Учить детей играм, направленным на закрепление представлений о свойствах предметов, совершенствуя умение сравнивать предметы по внешним признакам, группировать; составлять целое из частей (кубики, мозаика, пазлы). Совершенствовать тактильные, слуховые, вкусовые ощущения детей («Определи на ощупь (по вкусу, по звучанию)

Ознакомление с предметным окружением

Создавать условия для расширения представлений детей об объектах окружающего мира. Рассказывать о предметах, необходимых детям в разных видах деятельности (игре, труде, рисовании, аппликации и т. д.).

Расширять знания детей об общественном транспорте (автобус, поезд, самолет, теплоход). Продолжать знакомить детей с признаками предметов, побуждать определять их цвет, форму, величину, вес. Рассказывать о материалах (стекло, металл, резина, кожа, пластмасса), из которых сделаны предметы, об их свойствах и качествах. Объяснять целесообразность изготовления предмета из определенного материала (корпус машин — из металла, шины — из резины и т. п.).

Ознакомление с социальным миром

Расширять представления о правилах поведения в общественных местах. Расширять знания детей об общественном транспорте (автобус, поезд, самолет, теплоход). Формировать первичные представления о школе.

Продолжать знакомить с культурными явлениями (театром, цирком, зоопарком, вернисажем), их атрибутами, людьми, работающими в них, правилами поведения.

Дать детям доступные их пониманию представления о государственных праздниках. Рассказывать о Российской армии, о воинах, которые охраняют нашу Родину (пограничники, моряки, летчики).

Дать элементарные представления о жизни и особенностях труда в городе и в сельской местности (с опорой на опыт детей). Продолжать знакомить с различными профессиями (шофер, почтальон, продавец, врач и т. д.);

Ознакомление с миром природы

Расширять представления детей о природе. Знакомить с домашними животными, декоративными рыбками (с золотыми рыбками, кроме вуалехвоста и телескопа, карасем и др.), птицами (волнистые попугайчики, канарейки и др.).

Расширять представления детей о некоторых насекомых (муравей, бабочка, жук, божья коровка). Расширять представления о фруктах (яблоко, груша, слива, персик и др.), овощах (помидор, огурец, морковь, свекла, лук и др.) и ягодах (малина, смородина, крыжовник и др.), грибах (маслята, опята, сыроежки и др.).

Закреплять знания детей о травянистых и комнатных растениях (бальзамин, фикус, хлорофитум, герань, бегония, примула и др.); знакомить со способами ухода за ними.

Учить узнавать и называть 3–4 вида деревьев (елка, сосна, береза, клен и др.). В процессе опытнической деятельности расширять представления детей о свойствах песка, глины и камня. Организовывать наблюдения за птицами, прилетающими на участок (ворона, голубь, синица, воробей, снегирь и др.), подкармливать их зимой. Закреплять представления детей об условиях, необходимых для жизни людей, животных, растений (воздух, вода, питание и т. п.).

Сезонные наблюдения.

Осень. Учить детей замечать и называть изменения в природе: похолодало, осадки, ветер, листопад, созревают плоды и корнеплоды, птицы улетают на юг. Устанавливать простейшие связи между явлениями живой и неживой природы (похолодало — исчезли бабочки, жуки; отцвели цветы и т. д.). Привлекать к участию в сборе семян растений.

Зима. Учить детей замечать изменения в природе, сравнивать осенний и зимний пейзажи. Наблюдать за поведением птиц на улице и в уголке природы. Рассматривать и сравнивать следы птиц на снегу. Оказывать помощь зимующим птицам, называть их. Расширять представления детей о том, что в мороз вода превращается в лед, сосульки; лед и снег в теплом помещении тают.

Весна. Учить детей узнавать и называть время года; выделять признаки весны: солнышко стало теплее, набухли почки на деревьях, появилась травка, распустились подснежники, появились насекомые. Рассказывать детям о том, что весной зацветают многие комнатные растения. Формировать представления детей о работах, проводимых в весенний период в саду и в огороде. Учить наблюдать за посадкой и всходами семян.

Лето. Расширять представления детей о летних изменениях в природе: голубое чистое небо, ярко светит солнце, жара, люди легко одеты, загорают, купаются. В процессе различных видов деятельности расширять представления детей о свойствах песка, воды, камней и глины.

Старшая группа

ФЭМП

Количество и счет.

Учить создавать множества (группы предметов) из разных по качеству элементов (предметов разного цвета, размера, формы, назначения; звуков, движений); разбивать множества на части и воссоединять их; устанавливать отношения между целым множеством и каждой его частью, понимать, что множество больше части, а часть меньше целого множества; сравнивать разные части множества на основе счета и соотнесения элементов (предметов) один к одному;

определять большую (меньшую) часть множества или их равенство. Учить считать до 10; последовательно знакомить с образованием каждого числа в пределах от 5 до 10 (на наглядной основе).

Сравнивать рядом стоящие числа в пределах 10 на основе сравнения конкретных множеств;

Формировать умение понимать отношения рядом стоящих чисел ($5 < 6$ на 1, $6 > 5$ на 1).

Отсчитывать предметы из большого количества по образцу и заданному числу (в пределах 10).

Совершенствовать умение считать в прямом и обратном порядке (в пределах 10). Считать предметы на ощупь, считать и воспроизводить количество звуков, движений по образцу и заданному числу (в пределах 10).

Познакомить с цифрами от 0 до 9.

Познакомить с порядковым счетом в пределах 10, учить различать вопросы «Сколько?», «Который?» («Какой?») и правильно отвечать на них.

Величина.

Учить устанавливать размерные отношения между 5–10 предметами разной длины (высоты, ширины) или толщины: систематизировать предметы, располагая их в возрастающем (убывающем) порядке по величине; отражать в речи порядок расположения предметов и соотношение между ними по размеру: «Розовая лента — самая широкая, фиолетовая — немного уже и т. д.

Сравнивать два предмета по величине (длине, ширине, высоте) опосредованно — с помощью третьего (условной меры), равного одному из сравниваемых предметов.

Форма.

Познакомить детей с овалом на основе сравнения его с кругом и прямоугольником.

Дать представление о четырехугольнике: подвести к пониманию того, что квадрат и прямоугольник являются разновидностями четырехугольника.

Развивать представления о том, как из одной формы сделать другую.

Ориентировка в пространстве.

Совершенствовать умение ориентироваться в окружающем пространстве; понимать смысл пространственных отношений (вверху — внизу, впереди (спереди) — сзади (за), слева — справа, между, рядом с, около); двигаться в заданном направлении, меняя его по сигналу, а также в соответствии со знаками — указателями направления движения (вперед, назад, налево, направо и т. п.);

Учить ориентироваться на листе бумаги (справа — слева, вверху — внизу, в середине, в углу).

Ориентировка во времени.

Дать детям представление о том, что утро, вечер, день и ночь составляют сутки.

Учить на конкретных примерах устанавливать последовательность различных событий: что было раньше (сначала), что позже (потом), определять, какой день сегодня, какой был вчера, какой будет завтра.

Развитие познавательно-исследовательской деятельности

Познавательно-исследовательская деятельность.

Закреплять умение использовать обобщенные способы обследования объектов с помощью специально разработанной системы сенсорных эталонов, перцептивных действий.

Побуждать устанавливать функциональные связи и отношения между системами объектов и явлений, применяя различные средства познавательных действий. Способствовать самостоятельному использованию действий экспериментального характера для выявления скрытых свойств. Закреплять умение получать информацию о новом объекте в процессе его исследования.

Продолжать знакомить с цветами спектра: красный, оранжевый, желтый, зеленый, голубой, синий, фиолетовый (хроматические) и белый, серый и черный (ахроматические). Учить различать цвета по светлоте и насыщенности, правильно называть их. Показать детям особенности расположения цветовых тонов в спектре.

Продолжать знакомить с различными геометрическими фигурами, учить использовать в качестве эталонов плоскостные и объемные формы.

Проектная деятельность.

Создавать условия для реализации детьми проектов трех типов: исследовательских, творческих и нормативных.

Развивать проектную деятельность исследовательского типа. Организовывать презентации проектов. Формировать у детей представления об авторстве проекта.

Создавать условия для реализации проектной деятельности творческого типа. (Творческие проекты в этом возрасте носят индивидуальный характер.)

Дидактические игры.

Организовывать дидактические игры, объединяя детей в подгруппы по 2–4 человека; учить выполнять правила игры.

Развивать в играх память, внимание, воображение, мышление, речь, сенсорные способности детей. Учить сравнивать предметы, подмечать незначительные различия в их признаках (цвет, форма, величина, материал), объединять предметы по общим признакам, составлять из части целое (складные кубики, мозаика, пазлы), определять изменения в расположении предметов (впереди, сзади, направо, налево, под, над, посередине, сбоку).

Формировать желание действовать с разнообразными дидактическими играми и игрушками (народными, электронными, компьютерными и др.).

Ознакомление с предметным окружением

Продолжать обогащать представления детей о мире предметов. Объяснять назначение незнакомых предметов. Формировать представление о предметах, облегчающих труд человека в быту (кофемолка, миксер, мясорубка и

др.), создающих комфорт (бра, картины, ковер и т. п.). Объяснять, что прочность и долговечность зависят от свойств и качеств материала, из которого сделан предмет. Развивать умение самостоятельно определять материалы, из которых изготовлены предметы, характеризовать свойства и качества предметов: структуру и температуру поверхности, твердость – мягкость, хрупкость – прочность, блеск, звонкость.

Ознакомление с социальным миром

Обогащать представления детей о профессиях.

Расширять представления об учебных заведениях (детский сад, школа, колледж, вуз), сферах человеческой деятельности (наука, искусство, производство, сельское хозяйство).

Продолжать знакомить с культурными явлениями (цирк, библиотека, музей и др.), их атрибутами, значением в жизни общества, связанными с ними профессиями, правилами поведения.

Формировать элементарные представления об истории человечества (Древний мир, Средние века, современное общество) через знакомство с произведениями искусства (живопись, скульптура, мифы и легенды народов мира), реконструкцию образа жизни людей разных времен (одежда, утварь, традиции и др.).

Рассказывать детям о профессиях воспитателя, учителя, врача, строителя, работников сельского хозяйства, транспорта, торговли, связи др.; о важности и значимости их труда; о том, что для облегчения труда используется разнообразная техника. Рассказывать о личностных и деловых качествах человека-труженика.

Расширять представления о малой Родине. Рассказывать детям о достопримечательностях, культуре, традициях родного края; о замечательных людях, прославивших свой край.

Формировать представления о том, что Российская Федерация (Россия) — огромная, многонациональная страна. Рассказывать детям о том, что Москва — главный город, столица нашей Родины. Познакомить с флагом и гербом России, мелодией гимна.

Расширять представления детей о Российской армии. Воспитывать уважение к защитникам отечества. Рассказывать о трудной, но почетной обязанности защищать Родину, охранять ее спокойствие и безопасность;

Ознакомление с миром природы

Расширять и уточнять представления детей о природе. Учить наблюдать, развивать любознательность.

Закреплять представления о растениях ближайшего окружения: деревьях, кустарниках и травянистых растениях. Познакомить с понятиями «лес», «луг» и «сад».

Продолжать знакомить с комнатными растениями.

Учить ухаживать за растениями. Рассказать о способах вегетативного размножения растений.

Расширять представления о домашних животных, их повадках, зависимости от человека.

Учить детей ухаживать за обитателями уголка природы.

Расширять представления детей о диких животных: где живут, как добывают пищу и готовятся к зимней спячке (еж зарывается в осенние листья, медведи зимуют в берлоге). Расширять представления о птицах (на примере ласточки, скворца и др.).

Дать детям представления о пресмыкающихся (ящерица, черепаха и др.) и насекомых (пчела, комар, муха и др.).

Сезонные наблюдения

Осень.

Закреплять представления о том, как похолодание и сокращение продолжительности дня изменяют жизнь растений, животных и человека. Знакомить детей с тем, как некоторые животные готовятся к зиме (лягушки, ящерицы, черепахи, ежи, медведи впадают в спячку, зайцы линяют, некоторые птицы (гуси, утки, журавли) улетают в теплые края).

Зима.

Расширять и обогащать знания детей об особенностях зимней природы (холода, заморозки, снегопады, сильные ветры), особенностях деятельности людей в городе, на селе. Познакомить с таким природным явлением, как туман.

Весна.

Расширять и обогащать знания детей о весенних изменениях в природе: тает снег, разливаются реки, прилетают птицы, травка и цветы быстрее появляются на солнечной стороне, чем в тени. Наблюдать гнездование птиц (ворон и др.).

Лето.

Расширять и обогащать представления о влиянии тепла, солнечного света на жизнь людей, животных и растений (природа «расцветает», много ягод, фруктов, овощей; много корма для зверей, птиц и их детенышей). Дать представления о съедобных и несъедобных грибах (съедобные — маслята, опята, лисички и т. п.; несъедобные — мухомор, ложный опенок).

Подготовительная группа

Количество и счет.

Развивать общие представления о множестве: умение формировать множества по заданным основаниям, видеть составные части множества, в которых предметы отличаются определенными признаками.

Упражнять в объединении, дополнении множеств, удалении из множества части или отдельных его частей. Устанавливать отношения между отдельными частями множества, а также целым множеством и каждой его частью на основе счета, составления пар предметов или соединения предметов стрелками.

Совершенствовать навыки количественного и порядкового счета в пределах 10. Познакомить со счетом в пределах 20 без операций над числами. Знакомить с числами второго десятка.

Закреплять понимание отношений между числами натурального ряда (7 больше 6 на 1, а 6 меньше 7 на 1), умение увеличивать и уменьшать каждое число на 1 (в пределах 10).

Учить называть числа в прямом и обратном порядке (устный счет), последующее и предыдущее число к названному или обозначенному цифрой, определять пропущенное число.

Знакомить с составом чисел в пределах 10. Познакомить с монетами достоинством 1, 5, 10 копеек, 1, 2, 5, 10 рублей (различение, набор и размен монет). Учить на наглядной основе составлять и решать простые арифметические задачи на сложение и на вычитании.

Величина.

Учить считать по заданной мере, когда за единицу счета принимается не один, а несколько предметов или часть предмета.

Делить предмет на 2–8 и более равных частей путем сгибания предмета (бумаги, ткани и др.), а также используя условную меру; правильно обозначать части целого (половина, одна часть из двух (одна вторая), две части из четырех (две четвертых) и т. д.); устанавливать соотношение целого и части, размера частей; находить части целого и целое по известным частям.

Формировать у детей первоначальные измерительные умения. Учить измерять длину, ширину, высоту предметов (отрезки прямых линий) с помощью условной меры (бумаги в клетку).

Учить детей измерять объем жидких и сыпучих веществ с помощью условной меры.

Развивать представление о том, что результат

измерения (длины, веса, объема предметов) зависит от величины условной меры.

Форма.

Уточнить знание известных геометрических фигур, их элементов (вершины, углы, стороны) и некоторых их свойств.

Дать представление о многоугольнике (на примере треугольника и четырехугольника), о прямой линии, отрезке прямой.

Учить распознавать фигуры независимо от их пространственного положения, изображать, располагать на плоскости, упорядочивать по размерам, классифицировать, группировать по цвету, форме, размерам.

Моделировать геометрические фигуры; составлять из нескольких треугольников один многоугольник, из нескольких маленьких квадратов — один большой прямоугольник; из частей круга — круг, из четырех отрезков — четырехугольник, из двух коротких отрезков — один длинный и т. д.; конструировать фигуры по словесному описанию и перечислению

их характерных свойств; составлять тематические композиции из фигур по собственному замыслу.

Анализировать форму предметов в целом и отдельных их частей; воссоздавать сложные по форме предметы из отдельных частей по контурным образцам, по описанию, представлению.

Ориентировка в пространстве.

Учить ориентироваться на ограниченной территории (лист бумаги, учебная доска, страница тетради, книги и т. д.); располагать предметы и их изображения в указанном направлении, отражать в речи их пространственное расположение (вверху, внизу, выше, ниже, слева, справа, левее, правее, в левом верхнем (правом нижнем) углу, перед, за, между, рядом и др.).

Познакомить с планом, схемой, маршрутом, картой.

Совершенствовать характер и содержание обобщенных способов исследования объектов с помощью специально созданной системы сенсорных эталонов и перцептивных действий, осуществлять их оптимальный выбор в соответствии с познавательной задачей.

Создавать условия для самостоятельного установления связей и отношений между системами объектов и явлений с применением различных средств. Совершенствовать характер действий экспериментального характера, направленных на выявление скрытых свойств объектов.

Совершенствовать умение определять способ получения необходимой информации в соответствии с условиями и целями деятельности. Учить детей самостоятельно составлять модели и использовать их в познавательно-исследовательской деятельности.

Сенсорное развитие.

Развивать зрение, слух, обоняние, осязание, вкус, сенсомоторные способности.

Совершенствовать координацию руки и глаза; развивать мелкую моторику рук в разнообразных видах деятельности. Развивать умение созерцать предметы, явления (всматриваться, вслушиваться), направляя внимание на более тонкое различие их качеств.

Учить выделять в процессе восприятия несколько качеств предметов; сравнивать предметы по форме, величине, строению, положению в пространстве, цвету; выделять характерные детали, красивые сочетания цветов и оттенков, различные звуки (музыкальные, природные и др.).

Развивать умение классифицировать предметы по общим качествам (форме, величине, строению, цвету). Закреплять знания детей о хроматических и ахроматических цветах.

Проектная деятельность.

Развивать проектную деятельность всех типов (исследовательскую, творческую, нормативную). В исследовательской проектной деятельности формировать умение уделять внимание анализу эффективности источников информации. Поощрять обсуждение проекта в кругу сверстников.

Содействовать творческой проектной деятельности индивидуального и группового характера.

В работе над нормативными проектами поощрять обсуждение детьми соответствующих этим проектам ситуаций и отрицательных последствий, которые могут возникнуть при нарушении установленных норм.

Помогать детям в символическом отображении ситуации, проживании ее основных смыслов и выражении их в образной форме.

Дидактические игры.

Продолжать учить детей играть в различные дидактические игры (лото, мозаика, бирюльки и др.). Развивать умение организовывать игры, исполнять роль ведущего.

Учить согласовывать свои действия с действиями ведущего и других участников игры.

Развивать в игре сообразительность, умение самостоятельно решать поставленную задачу.

Привлекать детей к созданию некоторых дидактических игр («Шумелки», «Шуршалки» и т. д.). Развивать и закреплять сенсорные способности.

Содействовать проявлению и развитию в игре необходимых для подготовки к школе качеств: произвольного поведения, ассоциативно-образного и логического мышления, воображения, познавательной активности.

Продолжать расширять и уточнять представления детей о предметном мире. Обогащать представления о видах транспорта (наземный, подземный, воздушный, водный). Формировать представления о предметах, облегчающих труд людей на производстве

(компьютер, роботы, станки и т. д.); об объектах, создающих комфорт и уют в помещении и на улице. Побуждать детей к пониманию того, что человек изменяет предметы, совершенствует их для себя и других людей, делая жизнь более удобной и комфортной. Расширять представления детей об истории создания предметов.

Вызывать чувство восхищения совершенством рукотворных предметов и объектов природы. Формировать понимание того, что не дала человеку

природа, он создал себе сам (нет крыльев, он создал самолет; нет огромного роста, он создал кран, лестницу и т. п.). Способствовать восприятию

предметного окружения как творения человеческой мысли.

Углублять представления о существенных характеристиках предметов, о свойствах и качествах различных материалов. Рассказывать, что

материалы добывают и производят (дерево, металл, ткань) и подводить к пониманию роли взрослого человека.

Побуждать применять разнообразные способы обследования предметов (наложение, приложение, сравнение по количеству и т. д.)

Продолжать знакомить с библиотеками, музеями.

Углублять представления детей о дальнейшем обучении, формировать элементарные знания о специфике школы, колледжа, вуза (по возможности

посетить школу, познакомиться с учителями и учениками и т. д.).

Расширять осведомленность детей в сферах человеческой деятельности (наука, искусство, производство и сфера услуг, сельское хозяйство),

представления об их значимости для жизни ребенка, его семьи, детского сада и общества в целом.

Через экспериментирование и практическую деятельность дать детям возможность познакомиться с элементами профессиональной деятельности

в каждой из перечисленных областей (провести и объяснить простейшие эксперименты с водой, воздухом, магнитом; создать коллективное панно или

рисунок, приготовить что-либо; помочь собрать на прогулку младшую группу; вырастить съедобное растение, ухаживать за домашними животными).

Продолжать расширять представления о людях разных профессий.

Представлять детям целостный взгляд на человека труда: ответственность, аккуратность, добросовестность, ручная умелость помогают создавать разные материальные и духовные ценности.

Расширять представления об элементах экономики (деньги, их история, значение для общества, бюджет семьи, разные уровни обеспеченности людей, необходимость помощи менее обеспеченным людям, благотворительность).

Расширять представления о родном крае. Продолжать знакомить с достопримечательностями региона, в котором живут дети. Углублять и уточнять представления о Родине — России. Поощрять интерес детей к событиям, происходящим в стране, воспитывать чувство гордости за ее достижения.

Закреплять знания о флаге, гербе и гимне России (гимн исполняется во время праздника или другого торжественного события; когда звучит гимн, все встают, а мужчины и мальчики снимают головные уборы). Развивать представления о том, что Российская Федерация (Россия) — огромная, многонациональная страна. Расширять представления о Москве — главном городе, столице России. Расширять знания о государственных праздниках.

Рассказывать детям о Ю. А. Гагарине и других героях космоса. Углублять знания о Российской армии.

Формировать элементарные представления об эволюции Земли (возникновение Земли, эволюция растительного и животного мира), месте человека в природном и социальном мире, происхождении и биологической обоснованности различных рас.

Формировать элементарные представления об истории человечества через знакомство с произведениями искусства (живопись, скульптура, мифы и легенды народов мира), игру и продуктивные виды деятельности.

Рассказывать детям о том, что Земля — наш общий дом, на Земле много разных стран; о том, как важно жить в мире со всеми народами, знать и уважать их культуру, обычаи и традиции.

Расширять представления о родном крае. Продолжать знакомить с достопримечательностями региона, в котором живут дети.

На основе расширения знаний об окружающем воспитывать патриотические и интернациональные чувства, любовь к Родине. Углублять и уточнять представления о Родине — России. Поощрять интерес детей к событиям, происходящим в стране, воспитывать чувство гордости за ее достижения.

Закреплять знания о флаге, гербе и гимне России (гимн исполняется во время праздника или другого торжественного события; когда звучит гимн, все встают, а мужчины и мальчики снимают головные уборы).

Расширять и уточнять представления детей о деревьях, кустарниках, травянистых растениях; растениях луга, сада, леса. Конкретизировать представления детей об условиях жизни комнатных растений. Знакомить со способами их вегетативного размножения (черенками, листьями, усами). Продолжать учить детей устанавливать связи между состоянием растения и условиями окружающей среды. Расширять представления о лекарственных растениях (подорожник, крапива и др.). Расширять и систематизировать знания о домашних, зимующих и перелетных птицах; домашних животных и обитателях уголка природы. Дать детям более полные представления о диких животных и особенностях их приспособления к окружающей среде.

Расширять знания детей о млекопитающих, земноводных и пресмыкающихся. Расширять представления о насекомых. Знакомить с особенностями их жизни (муравьи, пчелы, осы живут большими семьями, муравьи — в муравейниках, пчелы — в дуплах, ульях). Знакомить с некоторыми формами защиты земноводных и пресмыкающихся от врагов (например,

уж отпугивает врагов шипением и т. п.). Учить различать по внешнему виду и правильно называть бабочек (капустница, крапивница, павлиний глаз и др.) и жуков (божья коровка, жужелица и др.). Учить сравнивать насекомых по способу передвижения (летают, прыгают, ползают). Развивать интерес к родному краю. Воспитывать уважение к труду сельских жителей. Учить обобщать и систематизировать представления о временах года. Формировать представления о переходе веществ из твердого состояния в жидкое и наоборот. Наблюдать такие явления природы, как иней, град, туман, дождь. Закреплять умение передавать свое отношение к природе в рассказах и продуктивных видах деятельности. Объяснить, что в природе все взаимосвязано. Учить устанавливать причинно-следственные связи между природными явлениями (если исчезнут насекомые — опылители растений, то растения не дадут семян и др.). Подвести детей к пониманию того, что жизнь человека на Земле во многом зависит от окружающей среды: чистый воздух, вода, лес, почва благоприятно сказываются на здоровье и жизни человека. Закреплять умение правильно вести себя в природе (любоваться красотой природы, наблюдать за растениями и животными, не нанося им вред). Оформлять альбомы о временах года: подбирать картинки, фотографии, детские рисунки и рассказы.

Сезонные наблюдения

Осень. Закреплять знания детей о том, что сентябрь — первый осенний месяц. Учить замечать приметы осени (похолодало; земля от заморозков стала твердой; заледенели лужи; листопад; иней на почве). Показать обрезку

кустарников, рассказать, для чего это делают. Привлекать к высаживанию садовых растений (настурция, астры) в горшки. Учить собирать природный материал (семена, шишки, желуди, листья) для изготовления поделок

Зима Обогащать представления детей о сезонных изменениях в природе (самые короткие дни и длинные ночи, холодно, мороз, гололед и т. д.). Обращать внимание детей на то, что на некоторых деревьях долго сохраняются плоды (на рябине, ели и т. д.). Объяснить, что это корм для птиц. Учить определять свойства снега (холодный, пушистый, рассыпается, липкий и др.; из влажного, тяжелого снега лучше делать постройки). Учить детей замечать, что в феврале погода меняется (то светит солнце, то дует ветер, то идет снег, на крышах домов появляются сосульки). Привлекать к посадке семян овса для птиц.

Весна. Расширять представления дошкольников о весенних изменениях в природе (чаще светит солнце, зацветают подснежники; распускаются почки на деревьях и кустарниках, начинается ледоход; пробуждаются травяные лягушки, жабы, ящерицы; птицы выют гнезда; вылетают бабочки-крапивницы; появляются муравьи). Познакомить с термометром (столбик с ртутью может быстро подниматься и опускаться, в зависимости от того, где он находится — в тени или на солнце). Наблюдать, как высаживают, обрезают деревья и кустарники.

Учить замечать изменения в уголке природы (комнатные растения начинают давать новые листочки, зацветают и т. д.); пересаживать комнатные растения, в том числе способом черенкования. Знакомить детей с народными приметами: «Длинные сосульки — к долгой весне», «Если весной летит много паутины, лето будет жаркое» и т. п.

Лето. Уточнять представления детей об изменениях, происходящих в природе (самые длинные дни и короткие ночи, тепло, жарко; бывают ливневые дожди, грозы, радуга). Объяснить, что летом наиболее благоприятные условия для роста растений: растут, цветут и плодоносят.

Знакомить с народными приметами: «Радуга от дождя стоит долго — к ненастью, скоро исчезнет — к ясной погоде», «Вечером комары летают густым роем — быть теплу», «Появились опята — лето кончилось». Рассказать о том, что 22 июня — день летнего солнцестояния (самый долгий день в году: с этого дня ночь удлиняется, а день идет на убыль).

Знакомить с трудом людей на полях, в садах и огородах. Воспитывать желание помогать взрослым.

2.4.Образовательная область «Речевое развитие»

«Речевое развитие включает владение речью как средством общения и культуры; обогащение активного словаря; развитие связной, грамматически правильной диалогической и монологической речи; развитие речевого творчества; развитие звуковой и интонационной культуры речи, фонематического слуха; знакомство с книжной культурой, детской литературой, понимание на слух текстов различных жанров детской литературы; формирование звуковой аналитико-синтетической активности как предпосылки обучения грамоте».

Основные цели и задачи

Развитие речи. Развитие свободного общения с взрослыми и детьми, овладение конструктивными способами и средствами взаимодействия с окружающими.

Развитие всех компонентов устной речи детей: грамматического строя речи, связной речи — диалогической и монологической форм; формирование словаря, воспитание звуковой культуры речи.

Практическое овладение воспитанниками нормами речи.

Художественная литература. Воспитание интереса и любви к чтению; развитие литературной речи.

Воспитание желания и умения слушать художественные произведения, следить за развитием действия.

Младшая группа

Формирование словаря.

На основе обогащения представлений о ближайшем окружении продолжать расширять и активизировать словарный запас детей. Уточнять названия и назначение предметов одежды, обуви, головных уборов, посуды, мебели, видов транспорта.

Учить детей различать и называть существенные детали и части предметов (у платья — рукава, воротник, карманы, пуговицы), качества (цвет и его оттенки, форма, размер), особенности поверхности (гладкая, пушистая, шероховатая), некоторые материалы и их свойства (бумага легко рвется и размокает, стеклянные предметы бьются, резиновые игрушки после сжимания восстанавливают первоначальную форму), местоположение (за окном, высоко, далеко, под шкафом). Обращать внимание детей на некоторые сходные по назначению предметы (тарелка — блюдце, стул — табурет — скамеечка, шуба — пальто — дубленка).

Учить понимать обобщающие слова (одежда, посуда, мебель, овощи, фрукты, птицы и т. п.); называть части суток (утро, день, вечер, ночь); называть домашних животных и их детенышей, овощи и фрукты.

Звуковая культура речи.

Продолжать учить детей внятно про- износить в словах гласные (а, у, и, о, э) и некоторые согласные звуки: п — б — т — д — к — г; ф — в; т — с — з — ц.

Развивать моторику речедвигательного аппарата, слуховое восприятие, речевой слух и речевое дыхание, уточнять и закреплять артикуляцию звуков. Выбатывать правильный темп речи, интонационную выразительность. Учить отчетливо произносить слова и короткие фразы, говорить спокойно, с естественными интонациями.

Грамматический строй речи.

Продолжать учить детей согласовывать прилагательные с существительными в роде, числе, падеже; употреблять существительные с предлогами (в, на, под, за, около). Помогать детям употреблять в речи имена существительные в форме единственного и множественного числа, обозначающие животных и их детенышей (утка — утенок — утята); форму множественного числа существительных в родительном падеже (ленточек, матрешек, книг, груш, слив). Относиться к словотворчеству детей как к этапу активного овладения грамматикой, подсказывать им правильную форму слова.

Помогать получать из нераспространенных простых предложений (состоят только из подлежащего и сказуемого) распространенные путем введения в них определений, дополнений, обстоятельств; составлять предложения с однородными членами («Мы пойдем в зоопарк и увидим слона, зебру и тигра»).

Связная речь.

Развивать диалогическую форму речи.

Вовлекать детей в разговор во время рассматривания предметов, картин, иллюстраций; наблюдений за живыми объектами; после просмотра спектаклей, мультфильмов.

Обучать умению вести диалог с педагогом: слушать и понимать заданный вопрос, понятно отвечать на него, говорить в нормальном темпе, не перебивая говорящего взрослого.

Напоминать детям о необходимости говорить «спасибо», «здравствуй- те», «до свидания», «спокойной ночи» (в семье, группе).

Помогать доброжелательно общаться друг с другом.

Формировать потребность делиться своими впечатлениями с воспитателями и родителями.

Читать знакомые, любимые детьми художественные произведения, рекомендованные программой для первой младшей группы.

Воспитывать умение слушать новые сказки, рассказы, стихи, следить за развитием действия, сопереживать героям произведения. Объяснять детям поступки персонажей и последствия этих поступков. Повторять наиболее интересные, выразительные отрывки из прочитанного произведения, предоставляя детям возможность договаривать слова и несложные для воспроизведения фразы.

Учить с помощью воспитателя инсценировать и драматизировать небольшие отрывки из народных сказок.

Учить детей читать наизусть потешки и небольшие стихотворения

Продолжать способствовать формированию интереса к книгам. Регулярно рассматривать с детьми иллюстрации.

Средняя группа

Развитие речи

Развивающая речевая среда. Обсуждать с детьми информацию о предметах, явлениях, событиях, выходящих за пределы привычного им ближайшего окружения.

Выслушивать детей, уточнять их ответы, подсказывать слова, более точно отражающие особенность предмета, явления, состояния, поступка; помогать логично и понятно высказывать суждение.

Формирование словаря. Пополнять и активизировать словарь детей на основе углубления знаний о ближайшем окружении. Расширять представления о предметах, явлениях, событиях, не имевших места в их собственном опыте. Активизировать употребление в речи названий предметов, их частей, материалов, из которых они изготовлены. Учить использовать в речи наиболее употребительные прилагательные, глаголы, наречия, предлоги. Вводить в словарь детей существительные, обозначающие профессии; глаголы, характеризующие трудовые действия.

Звуковая культура речи. Закреплять правильное произношение гласных и согласных звуков, отрабатывать произношение свистящих, шипящих и сонорных (р, л) звуков. Развивать артикуляционный аппарат. Продолжать работу над дикцией: совершенствовать отчетливое произнесение слов и словосочетаний.

Грамматический строй речи. Продолжать формировать у детей умение согласовывать слова в предложении, правильно использовать предлоги в речи; образовывать форму множественного числа существительных, обозначающих детенышей животных (по аналогии), употреблять эти существительные в

именительном и винительном падежах (лисята — лисят, медвежата — медвежат); правильно употреблять форму множественного числа родительного падежа существительных (вилок, яблок, туфель)

Связная речь. Совершенствовать диалогическую речь: учить участвовать в беседе, понятно для слушателей отвечать на вопросы и задавать их. Учить детей рассказывать: описывать предмет, картину; упражнять в составлении рассказов по картине, созданной ребенком с использованием раздаточного дидактического материала.

Упражнять детей в умении пересказывать наиболее выразительные и динамичные отрывки из сказок.

Приобщение к художественной литературе

Продолжать приучать детей слушать сказки, рассказы, стихотворения; запоминать небольшие и простые по содержанию считалки. Помогать им, используя разные приемы и педагогические ситуации, правильно воспринимать содержание произведения, сопереживать его героям.

Зачитывать по просьбе ребенка понравившийся отрывок из сказки, рассказа, стихотворения, помогая становлению личностного отношения к произведению.

Поддерживать внимание и интерес к слову в литературном произведении.

Старшая группа

Развивающая речевая среда.

Продолжать развивать речь как средство общения. Расширять представления детей о многообразии окружающего мира. Предлагать для рассматривания изделия народных промыслов, мини-коллекции (открытки, марки, монеты, наборы игрушек, выполненных из определенного материала), иллюстрированные книги (в том числе знакомые сказки с рисунками разных художников), открытки, фотографии с достопримечательностями родного края, Москвы, репродукции картин (в том числе из жизни дореволюционной России).

В повседневной жизни, в играх подсказывать детям формы выражения вежливости (попросить прощения, извиниться, поблагодарить, сделать комплимент).

Формирование словаря.

Обогащать речь детей существительными, обозначающими предметы бытового окружения; прилагательными, характеризующими свойства и качества предметов; наречиями, обозначающими взаимоотношения людей, их отношение к труду.

Упражнять в подборе существительных к прилагательному (белый — снег, сахар, мел), слов со сходным значением (шалун — озорник — проказник), с противоположным значением (слабый — сильный, пасмурно — солнечно).

Помогать детям употреблять в речи слова в точном соответствии со смыслом.

Звуковая культура речи.

Закреплять правильное, отчетливое произнесение звуков. Учить различать на слух и отчетливо произносить сходные по артикуляции и звучанию согласные звуки: с - з, с - ц, ш - ж, ч - ц, с - ш, ж - з, л - р.

Продолжать развивать фонематический слух. Учить определять место звука в слове (начало, середина, конец).

Отрабатывать интонационную выразительность речи.

Грамматический строй речи.

Совершенствовать умение согласовывать слова в предложениях: существительные с числительными (пять груш, трое ребят) и прилагательные с существительными (лягушка — зеленое брюшко). Помогать детям замечать неправильную постановку ударения в слове, ошибку в чередовании согласных, предоставлять возможность самостоятельно ее исправить.

Знакомить с разными способами образования слов (сахарница, хлебница; масленка, солонка; воспитатель, учитель, строитель).

Связная речь.

Развивать умение поддерживать беседу.

Совершенствовать диалогическую форму речи. Поощрять попытки высказывать свою точку зрения, согласие или несогласие с ответом товарища. Развивать монологическую форму речи. Учить связно, последовательно и выразительно пересказывать небольшие сказки, рассказы. Учить (по плану и образцу) рассказывать о предмете, содержании сюжетной картины, составлять рассказ по картинкам с последовательно развивающимся действием.

Приобщение к художественной литературе

Продолжать развивать интерес детей к художественной литературе. Учить внимательно и заинтересованно слушать сказки, рассказы, стихотворения; запоминать считалки, скороговорки, загадки. Прививать интерес к чтению больших произведений (по главам).

Способствовать формированию эмоционального отношения к литературным произведениям.

Помогать детям понять скрытые мотивы поведения героев произведения.

Продолжать объяснять (с опорой на прочитанное произведение) доступные детям жанровые особенности сказок, рассказов, стихотворений.

Подготовительная группа

Развивающая речевая среда.

Приучать детей — будущих школьников — проявлять инициативу с целью получения новых знаний. Совершенствовать речь как средство общения. Выяснять, что дети хотели бы увидеть своими глазами, о чем хотели бы узнать, в какие настольные и интеллектуальные игры хотели бы научиться играть, какие мультфильмы готовы смотреть повторно и почему, какие рассказы (о чем) предпочитают слушать.

Опираясь на опыт детей и учитывая их предпочтения, подбирать наглядные материалы для самостоятельного восприятия с последующим обсуждением с воспитателем и сверстниками.

Уточнять высказывания детей, помогать им более точно характеризовать объект, ситуацию; учить высказывать предположения и делать простейшие выводы, излагать свои мысли понятно для окружающих. Продолжать формировать умение отстаивать свою точку зрения. Помогать осваивать формы речевого этикета. Продолжать содержательно, эмоционально рассказывать детям об интересных фактах и событиях. Приучать детей к самостоятельности суждений.

Формирование словаря.

Продолжать работу по обогащению бытового, природоведческого, обществоведческого словаря детей. Побуждать детей интересоваться смыслом слова. Совершенствовать умение использовать разные части речи в точном соответствии с их значением и целью высказывания. Помогать, детям осваивать выразительные средства языка.

Звуковая культура речи.

Совершенствовать умение различать на слух и в произношении все звуки родного языка. Отрабатывать дикцию: учить детей внятно и отчетливо произносить слова и словосочетания с естественными интонациями. Совершенствовать фонематический слух: учить называть слова с определенным звуком, находить слова с этим звуком в предложении, определять место звука в слове. Отрабатывать интонационную выразительность речи.

Грамматический строй речи.

Продолжать упражнять детей в согласовании слов в предложении. Совершенствовать умение образовывать (по образцу) однокоренные слова, существительные с суффиксами, глаголы с приставками, прилагательные в сравнительной и превосходной степени. Помогать, правильно строить сложноподчиненные предложения, использовать языковые средства для соединения их частей (чтобы, когда, потому что, если, если бы и т. д.).

Связная речь.

Продолжать совершенствовать диалогическую и монологическую формы речи.

Формировать умение вести диалог между воспитателем и ребенком, между детьми; учить быть доброжелательными и корректными собеседниками, воспитывать культуру речевого общения.

Продолжать учить содержательно и выразительно пересказывать литературные тексты, драматизировать их.

Совершенствовать умение составлять рассказы о предметах, о содержании картины, по набору картинок с последовательно развивающимся действием. Помогать составлять план рассказа и придерживаться его.

Развивать умение составлять рассказы из личного опыта.

Продолжать совершенствовать умение сочинять короткие сказки на заданную тему.

Подготовка к обучению грамоте.

Дать представления о предложении (без грамматического определения).

Упражнять в составлении предложений, членении простых предложений (без союзов и предлогов) на слова с указанием их последовательности.

Учить детей делить двусложные и трехсложные слова с открытыми слогами (на-ша Ма-ша, ма-ли-на, бе-ре-за) на части. Учить составлять слова из слогов (устно).

Учить выделять последовательность звуков в простых словах. Продолжать развивать интерес детей к художественной литературе.

Пополнять литературный багаж сказками, рассказами, стихотворениями, загадками, считалками, скороговорками. Воспитывать читателя, способного испытывать сострадание и сочувствие к героям книги, отождествлять себя с полюбившимся персонажем.

Развивать у детей чувство юмора. Обращать внимание детей на выразительные средства (образные слова и выражения, эпитеты, сравнения); помогать почувствовать красоту и выразительность языка произведения; прививать чуткость к поэтическому слову.

Продолжать совершенствовать художественно-речевые исполнительские навыки детей при чтении стихотворений, в драматизациях (эмоциональность исполнения, естественность поведения, умение интонацией, жестом, мимикой передать свое отношение к содержанию).

литературной фразы). Помогать детям объяснять основные различия между литературными жанрами: сказкой, рассказом, стихотворением.

Продолжать знакомить детей с иллюстрациями известных художников.

2.5.Образовательная область «Художественно-эстетическое развитие»

«Художественно-эстетическое развитие предполагает развитие предпосылок ценностно-смыслового восприятия и понимания произведений искусства (словесного, музыкального, изобразительного), мира природы; становление эстетического отношения к окружающему миру; формирование элементарных представлений о видах искусства; восприятие музыки, художественной литературы, фольклора; стимулирование сопереживания персонажам художественных произведений; реализацию самостоятельной творческой деятельности детей (изобразительной, конструктивно-модельной, музыкальной и др.)».

Основные цели и задачи

Формирование интереса к эстетической стороне окружающей действительности, эстетического отношения к предметам и явлениям окружающего мира, произведениям искусства; воспитание интереса к художественно-творческой деятельности.

Развитие эстетических чувств детей, художественного восприятия, образных представлений, воображения, художественно-творческих способностей.

Развитие детского художественного творчества, интереса к самостоятельной творческой деятельности (изобразительной, конструктивно-модельной, музыкальной и др.); удовлетворение потребности детей в самовыражении.

Приобщение к искусству. Развитие эмоциональной восприимчивости, эмоционального отклика на литературные и музыкальные произведения, красоту окружающего мира, произведения искусства.

Приобщение детей к народному и профессиональному искусству (словесному, музыкальному, изобразительному, театральному, к архитектуре) через ознакомление с лучшими образцами отечественного и мирового искусства; воспитание умения понимать содержание произведений искусства.

Формирование элементарных представлений о видах и жанрах искусства, средствах выразительности в различных видах искусства.

Изобразительная деятельность. Развитие интереса к различным видам изобразительной деятельности; совершенствование умений в рисовании, лепке, аппликации, прикладном творчестве.

Воспитание эмоциональной отзывчивости при восприятии произведений изобразительного искусства.

Воспитание желания и умения взаимодействовать со сверстниками при создании коллективных работ.

Конструктивно-модельная деятельность. Приобщение к конструированию; развитие интереса к конструктивной деятельности, знакомство с различными видами конструкторов.

Воспитание умения работать коллективно, объединять свои поделки в соответствии с общим замыслом, договариваться, кто какую часть работы будет выполнять.

Музыкальная деятельность. Приобщение к музыкальному искусству; развитие предпосылок ценностно-смыслового восприятия и понимания музыкального искусства; формирование основ музыкальной культуры, ознакомление с элементарными музыкальными понятиями, жанрами; воспитание эмоциональной отзывчивости при восприятии музыкальных произведений.

Развитие музыкальных способностей: поэтического и музыкального слуха, чувства ритма, музыкальной памяти; формирование песенного, музыкального вкуса.

Воспитание интереса к музыкально-художественной деятельности, совершенствование умений в этом виде деятельности.

Развитие детского музыкально-художественного творчества, реализация самостоятельной творческой деятельности детей; удовлетворение потребности в самовыражении.

Младшая группа

Приобщение к искусству

Развивать эстетические чувства детей, художественное восприятие, содействовать возникновению положительного эмоционального отклика на литературные и музыкальные произведения, красоту

окружающего мира, произведения народного и профессионального искусства (книжные иллюстрации, изделия народных промыслов, предметы быта, одежда).

Подводить детей к восприятию произведений искусства. Знакомить с элементарными средствами выразительности в разных видах искусства

(цвет, звук, форма, движение, жесты), подводить к различению видов искусства через художественный образ.

Готовить детей к посещению кукольного театра, выставки детских работ и т. Д

Изодеятельность

Развивать эстетическое восприятие; обращать внимание детей на красоту окружающих предметов (игрушки), объектов природы (растения, животные), вызывать чувство радости. Формировать интерес к занятиям изобразительной деятельностью. Учить в рисовании, лепке, аппликации изображать простые предметы и явления, передавая их образную выразительность. Включать в процесс обследования предмета движения обеих рук по предмету, охватывание его руками. Вызывать положительный эмоциональный отклик на красоту природы, произведения искусства (книжные иллюстрации, изделия народных промыслов, предметы быта, одежда). Учить создавать как индивидуальные, так и коллективные композиции в рисунках, лепке, аппликации.

Рисование.

Предлагать детям передавать в рисунках красоту окружающих предметов и природы (голубое небо с белыми облаками; кружащиеся на ветру и падающие на землю разноцветные листья; снежинки и т. п.).

Продолжать учить правильно держать карандаш, фломастер, кисть, не напрягая мышц и не сжимая сильно пальцы; добиваться свободного движения руки с карандашом и кистью во время рисования. Учить набирать краску на кисть: аккуратно обмакивать ее всем ворсом в баночку с краской, снимать лишнюю краску о край баночки легким прикосновением ворса, хорошо промывать кисть, прежде чем набрать краску другого цвета. Приучать осушать промытую кисть о мягкую тряпочку или бумажную салфетку.

Закреплять знание названий цветов (красный, синий, зеленый, желтый, белый, черный), познакомить с оттенками (розовый, голубой, серый). Обращать внимание детей на подбор цвета, соответствующего изображаемому предмету.

Приобщать детей к декоративной деятельности: учить украшать дымковскими узорами силуэты игрушек, вырезанных воспитателем (птичка, козлик, конь и др.), и разных предметов (блюдечко, рукавички).

Учить ритмичному нанесению линий, штрихов, пятен, мазков (оппадают с деревьев листочки, идет дождь, «снег, снег кружится, белая вся улица», «дождик, дождик, кап, кап, кап...»).

Учить изображать простые предметы, рисовать прямые линии (короткие, длинные) в разных направлениях, перекрещивать их (полоски, ленточки, дорожки, заборчик, клетчатый платочек и др.). Подводить детей к изображению предметов разной формы (округлая, прямоугольная) и предметов, состоящих из комбинаций разных форм и линий (неваляшка, снеговик, цыпленок, тележка, вагончик и др.). Формировать умение создавать несложные сюжетные композиции, повторяя изображение одного предмета (елочки на нашем участке, неваляшки гуляют) или изображая разнообразные предметы, насекомых и т. п. (в траве ползают жучки и червячки; колобок катится по дорожке и др.). Учить располагать изображения по всему листу.

Лепка.

Формировать интерес к лепке. Закреплять представления детей о свойствах глины, пластилина, пластической массы и способах лепки. Учить раскатывать комочки прямыми и круговыми движениями, соединять концы получившейся палочки, сплющивать шар, сминая его ладонями обеих рук. Побуждать детей украшать вылепленные предметы, используя палочку с заточенным концом; учить создавать предметы, состоящие из 2–3 частей, соединяя их путем прижимания друг к другу.

Закреплять умение аккуратно пользоваться глиной, класть комочки и вылепленные предметы на дощечку.

Учить детей лепить несложные предметы, состоящие из нескольких частей (неваляшка, цыпленок, пирамидка и др.). Предлагать объединять вылепленные фигурки в коллективную композицию (неваляшки водят хоровод, яблоки лежат на тарелке и др.). Вызывать радость от восприятия результата общей работы.

Аппликация.

Приобщать детей к искусству аппликации, формировать интерес к этому виду деятельности. Учить предварительно выкладывать (в определенной последовательности) на листе бумаги готовые детали разной формы, величины, цвета, составляя изображение (задуманное ребенком или заданное воспитателем), и наклеивать их.

Учить аккуратно пользоваться клеем: намазывать его кисточкой тонким слоем на обратную сторону наклеиваемой фигуры (на специально приготовленной клеенке); прикладывать стороной, намазанной клеем, к листу бумаги и плотно прижимать салфеткой.

Формировать навыки аккуратной работы. Вызывать у детей радость от полученного изображения. Учить создавать в аппликации на бумаге разной формы (квадрат, розета и др.) предметные и декоративные

композиции из геометрических форм и природных материалов, повторяя и чередуя их по форме и цвету. Закреплять знание формы предметов и их цвета. Развивать чувство ритма.

Конструктивно-модельная деятельность

Подводить детей к простейшему анализу созданных построек. Совершенствовать конструктивные умения, учить различать, называть и использовать основные строительные детали (кубики, кирпичики, пластины, цилиндры, трехгранные призмы), сооружать новые постройки, используя полученные ранее умения (накладывание, приставление, прикладывание), использовать в постройках детали разного цвета. Вызывать чувство радости при удавшейся постройке.

Учить располагать кирпичики, пластины вертикально (в ряд, по кругу, по периметру четырехугольника), ставить их плотно друг к другу, на определенном расстоянии (заборчик, ворота). Побуждать детей к созданию вариантов конструкций, добавляя другие детали (на столбики ворот ставить трехгранные призмы, рядом со столбами — кубики и др.). Изменять постройки двумя способами: заменяя одни детали другими или надстраивая их в высоту, длину (низкая и высокая башенка, короткий и длинный поезд).

Развивать желание сооружать постройки по собственному замыслу. Продолжать учить детей обыгрывать постройки, объединять их по сюжету: дорожка и дома — улица; стол, стул, диван — мебель для кукол. Приучать детей после игры аккуратно складывать детали в коробки.

Музыка

Воспитывать у детей эмоциональную отзывчивость на музыку. Познакомить с тремя музыкальными жанрами: песней, танцем, маршем. Способствовать развитию музыкальной памяти. Формировать умение узнавать знакомые песни, пьесы; чувствовать характер музыки (веселый, бодрый, спокойный), эмоционально на нее реагировать.

Слушание.

Учить слушать музыкальное произведение до конца, понимать характер музыки, узнавать и определять, сколько частей в произведении.

Развивать способность различать звуки по высоте в пределах октавы — септимы, замечать изменение в силе звучания мелодии (громко, тихо).

Совершенствовать умение различать звучание музыкальных игрушек, детских музыкальных инструментов (музыкальный молоточек, шарманка, погремушка, барабан, бубен, металлофон и др.).

Пение.

Способствовать развитию певческих навыков: петь без напряжения в диапазоне ре (ми) — ля (си), в одном темпе со всеми, чисто и ясно произносить слова, передавать характер песни (весело, протяжно, ласково, напевно).

Песенное творчество.

Учить допевать мелодии колыбельных песен на слог «баю-баю» и веселых мелодий на слог «ля-ля». Формировать навыки сочинительства веселых и грустных мелодий по образцу.

Музыкально-ритмические движения.

Учить двигаться в соответствии с двухчастной формой музыки и силой ее звучания (громко, тихо); реагировать на начало звучания музыки и ее окончание.

Совершенствовать навыки основных движений (ходьба и бег). Учить маршировать вместе со всеми и индивидуально, бегать легко, в умеренном и быстром темпе под музыку.

Улучшать качество исполнения танцевальных движений: притопывать попеременно двумя ногами и одной ногой.

Развивать умение кружиться в парах, выполнять прямой галоп, двигаться под музыку ритмично и согласно темпу и характеру музыкального произведения с предметами, игрушками и без них.

Способствовать развитию навыков выразительной и эмоциональной передачи игровых и сказочных образов: идет медведь, крадется кошка, бегают мышата, скачет зайка, ходит петушок, клюют зернышки цыплята, летают птички и т. д.

Развитие танцевально-игрового творчества.

Стимулировать самостоятельное выполнение танцевальных движений под плясовые мелодии. Учить более точно выполнять движения, передающие характер изображаемых животных.

Игра на детских музыкальных инструментах.

Знакомить детей с некоторыми детскими музыкальными инструментами: дудочкой, металлофоном, колокольчиком, бубном, погремушкой, барабаном, а также их звучанием. Учить дошкольников подыгрывать на детских ударных музыкальных инструментах.

Средняя группа

Приобщение к искусству

Приобщать детей к восприятию искусства, развивать интерес к нему. Поощрять выражение эстетических чувств, проявление эмоций при рассмотрении предметов народного и декоративно-прикладного искусства, прослушивании произведений музыкального фольклора.

Учить различать жанры и виды искусства: стихи, проза, загадки (литература), песни, танцы, музыка, картина (репродукция), скульптура (изобразительное искусство), здание сооружение (архитектура).

Учить выделять и называть основные средства выразительности (цвет, форма, величина, ритм, движение, жест, звук) и создавать свои художественные образы в изобразительной, музыкальной, конструктивной деятельности.

Познакомить детей с архитектурой. Формировать представления о том, что дома, в которых они живут (детский сад, школа, другие здания), — это архитектурные сооружения; дома бывают разные по форме, высоте, длине, с разными окнами, с разным количеством этажей, подъездов и т.

ИЗО деятельность

Продолжать развивать интерес детей к изобразительной деятельности. Вызывать положительный эмоциональный отклик на предложение рисовать, лепить, вырезать и наклеивать. Продолжать развивать эстетическое восприятие, образные представления, воображение, эстетические чувства, художественно-творческие способности. Продолжать формировать умение рассматривать и обследовать предметы, в том числе с помощью рук. Продолжать формировать умение создавать коллективные произведения в рисовании, лепке, аппликации. Закреплять умение сохранять правильную позу при рисовании: не горбиться, не наклоняться низко над столом, к мольберту; сидеть свободно, не напрягаясь. Приучать детей быть аккуратными: сохранять свое рабочее место в порядке, по окончании работы убирать все со стола.

Рисование. Продолжать формировать у детей умение рисовать отдельные предметы и создавать сюжетные композиции, повторяя изображение одних и тех же предметов и добавляя к ним другие (солнышко, падающий снег и т. д.). Формировать и закреплять представления о форме предметов (круглая, овальная, квадратная, прямоугольная, треугольная), величине, расположении частей. Помогать детям при передаче сюжета располагать изображения на всем листе в соответствии с содержанием действия и включенными в действие объектами. Направлять внимание детей на передачу соотношения предметов по величине: дерево высокое, куст ниже дерева, цветы ниже куста. Продолжать закреплять и обогащать представления детей о цветах и оттенках окружающих предметов и объектов природы. К уже известным цветам и оттенкам добавить новые; формировать представление о том, как можно получить эти цвета. Учить смешивать краски для получения нужных цветов и оттенков. Закреплять умение правильно держать карандаш, кисть, фломастер, цветной мелок; использовать их при создании изображения.

Лепка. Продолжать развивать интерес детей к лепке; совершенствовать умение лепить из глины (из пластилина, пластической массы). Закреплять приемы лепки, освоенные в предыдущих группах; учить прищипыванию с легким оттягиванием всех краев сплюснутого шара, вытягиванию отдельных частей из целого куска, прищипыванию мелких деталей. Учить сглаживать пальцами поверхность вылепленного предмета, фигурки. Учить приемам вдавливания середины шара, цилиндра для получения полых форм. Познакомить с приемами использования стеки.

Аппликация. Воспитывать интерес к аппликации, усложняя ее содержание и расширяя возможности создания разнообразных изображений. Формировать у детей умение правильно держать ножницы и пользоваться ими. Обучать вырезыванию, начиная с формирования навыка разрезания по прямой сначала коротких, а затем длинных полос. Учить составлять из полос изображения разных предметов. Учить вырезать круглые формы из квадрата и овальные из прямоугольника путем скругления углов. Продолжать расширять количество изображаемых в аппликации предметов из готовых форм. Учить детей преобразовывать эти формы, разрезая их на две или четыре части (круг — на полукруги, четверти; квадрат — на треугольники и т. д.). Закреплять навыки аккуратного вырезывания и наклеивания

Конструктивно – модельная деятельность

Обращать внимание детей на различные здания и сооружения вокруг их дома, детского сада. На прогулках в процессе игр рассматривать с детьми машины, тележки, автобусы и другие виды транспорта, выделяя их части, называть их форму и расположение по отношению к самой большой части.

Продолжать развивать у детей способность различать и называть строительные детали (куб, пластина, кирпичик, брусок); учить использовать их с учетом конструктивных свойств (устойчивость, форма, величина). Учить самостоятельно измерять постройки (по высоте, длине и ширине), соблюдать заданный воспитателем принцип конструкции («Построй такой же домик, но высокий»).

Обучать конструированию из бумаги: сгибать прямоугольный лист бумаги пополам, совмещая стороны и углы (альбом, флажки для украшения участка, поздравительная открытка), приклеивать к основной форме детали (к дому — окна, двери, трубу; к автобусу — колеса; к стулу — спинку).

Приобщать детей к изготовлению поделок из природного материала: коры, веток, листьев, шишек, каштанов, ореховой скорлупы, соломы (лодочки, ежики и т. д.). Учить использовать для закрепления частей клей, пластилин; применять в поделках катушки, коробки разной величины и другие предметы

Музыкальная деятельность

Продолжать развивать у детей интерес к музыке, желание ее слушать, вызывать эмоциональную отзывчивость при восприятии музыкальных произведений.

Обогащать музыкальные впечатления, способствовать дальнейшему развитию основ музыкальной культуры.

Слушание. Формировать навыки культуры слушания музыки (не отвлекаться, дослушивать произведение до конца). Учить чувствовать характер музыки, узнавать знакомые произведения, высказывать свои впечатления о прослушанном. Учить замечать выразительные средства музыкального произведения: тихо, громко, медленно, быстро. Развивать способность различать звуки по высоте (высокий, низкий в пределах сексты, септимы).

Пение. Обучать детей выразительному пению, формировать умение петь протяжно, подвижно, согласованно (в пределах ре — си первой октавы). Развивать умение брать дыхание между короткими музыкальными фразами. Учить петь мелодию чисто, смягчать концы фраз, четко произносить слова, петь выразительно, передавая характер музыки. Учить петь с инструментальным сопровождением и без него (с помощью воспитателя).

Песенное творчество. Учить самостоятельно сочинять мелодию колыбельной песни и отвечать на музыкальные вопросы («Как тебя зовут?», «Что ты хочешь, кошечка?», «Где ты?»). Формировать умение импровизировать мелодии на заданный текст.

Музыкально-ритмические движения. Продолжать формировать у детей навык ритмичного движения в соответствии с характером музыки. Учить самостоятельно менять движения в соответствии с двух- и трехчастной формой музыки. Совершенствовать танцевальные движения: прямой галоп, пружинка, кружение по одному и в парах. Учить детей двигаться в парах по кругу в танцах и хороводах, ставить ногу на носок и на пятку, ритмично хлопать в ладоши, выполнять простейшие перестроения (из круга в рассыпную и обратно), подскоки.

Развитие танцевально-игрового творчества. Способствовать развитию эмоционально-образного исполнения музыкально-игровых упражнений (кружатся листочки, падают снежинки) и сенок, используя мимику и пантомиму (зайка веселый и грустный, хитрая лисичка, сердитый волк и т. д.). Обучать инсценированию песен и постановке небольших музыкальных спектаклей.

Старшая группа

Приобщение к искусству

Продолжать формировать интерес к музыке, живописи, литературе, народному искусству.

Развивать эстетические чувства, эмоции, эстетический вкус, эстетическое восприятие произведений искусства, формировать умение выделять их выразительные средства. Учить соотносить художественный образ и средства выразительности, характеризующие его в разных видах искусства, подбирать материал и пособия для самостоятельной художественной деятельности.

Формировать умение выделять, называть, группировать произведения по видам искусства (литература, музыка, изобразительное искусство, архитектура, театр). Продолжать знакомить с жанрами изобразительного и музыкального искусства. Формировать умение выделять и использовать в своей изобразительной, музыкальной, театрализованной деятельности средства выразительности разных видов искусства, называть материалы для разных видов художественной деятельности.

Познакомить с произведениями живописи (И. Шишкин, И. Левитан, В. Серов, И. Грабарь, П. Кончаловский и др.) и изображением родной природы в картинах художников. Расширять представления о графике (ее выразительных средствах). Знакомить с творчеством художников-иллюстраторов детских книг (Ю. Васнецов, Е. Рачев, Е. Чарушин, И. Билибин и др.).

ИЗО деятельность

Продолжать развивать интерес детей к изобразительной деятельности. Обогащать сенсорный опыт, развивая органы восприятия: зрение, слух,

обоняние, осязание, вкус; закреплять знания об основных формах предметов и объектов природы.

Развивать эстетическое восприятие, учить созерцать красоту окружающего мира. В процессе восприятия предметов и явлений развивать мыслительные операции: анализ, сравнение, уподобление (на что похоже), установление сходства и различия предметов и их частей, выделение общего и единичного, характерных признаков, обобщение. Учить передавать в изображении не только основные свойства предметов (форма,

величина, цвет), но и характерные детали, соотношение предметов и их частей по величине, высоте, расположению относительно друг друга.

Продолжать знакомить с народным декоративно-прикладным искусством (Городец, Полхов- Майдан, Гжель), расширять представления о народных игрушках (матрешки — городецкая, богородская; бирюльки).

Знакомить детей с национальным декоративно-прикладным искусством

(на основе региональных особенностей); с другими видами декоративно-прикладного искусства (фарфоровые и керамические изделия, скульптура малых форм). Развивать декоративное творчество детей (в том числе коллективное).

Предметное рисование.

Продолжать совершенствовать умение передавать в рисунке образы предметов, объектов, персонажей сказок, литературных произведений. Обращать внимание детей на отличия предметов по форме, величине, пропорциям частей; побуждать их передавать эти отличия в рисунках.

Учить передавать положение предметов в пространстве на листе бумаги, обращать внимание детей на то, что предметы могут по-разному располагаться на плоскости (стоять, лежать, менять положение: живые существа могут двигаться, менять позы, дерево в ветреный день — наклоняться и т. д.).

Учить передавать движения фигур. Способствовать овладению композиционными умениями: учить располагать предмет на листе с учетом его пропорций (если предмет вытянут в высоту, располагать его на листе по вертикали; если он вытянут в ширину, например, не очень высокий, но длинный дом, располагать его по горизонтали).

Вырабатывать навыки рисования контура предмета простым карандашом с легким нажимом на него, чтобы при последующем закрашивании изображения не оставалось жестких, грубых линий, пачкающих рисунок. Учить рисовать акварелью в соответствии с ее спецификой (прозрачностью и легкостью цвета, плавностью перехода одного цвета в другой).

Сюжетное рисование.

Учить детей создавать сюжетные композиции на темы окружающей жизни и на темы литературных произведений («Кого встретил Колобок», «Два жадных медвежонка», «Где обедал воробей?» и др.).

Развивать композиционные умения, учить располагать изображения на полосе внизу листа, по всему листу. Обращать внимание детей на соотношение по величине разных предметов в сюжете (дома большие, деревья высокие и низкие; люди меньше домов, но больше растущих на лугу цветов).

Декоративное рисование.

Продолжать знакомить детей с изделиями народных промыслов, закреплять и углублять знания о дымковской и филимоновской игрушках и их росписи; предлагать создавать изображения по мотивам народной декоративной росписи, знакомить с ее цветовым строем и элементами композиции, добиваться большего разнообразия используемых элементов. Продолжать знакомить с городецкой росписью, ее цветовым решением, спецификой создания декоративных цветов (как правило, не чистых тонов, а оттенков), учить использовать для украшения оживки.

Познакомить с росписью Полхов- Майдана. Включать городецкую и полхов- майданскую роспись в творческую работу детей, помогать осваивать специфику этих видов росписи. Знакомить с региональным (местным) декоративным искусством.

Лепка.

Продолжать знакомить детей с особенностями лепки из глины, пластилина и пластической массы.

Развивать умение лепить с натуры и по представлению знакомые предметы (овощи, фрукты, грибы, посуда, игрушки); передавать их характерные особенности. Продолжать учить лепить посуду из целого куска глины и пластилина ленточным способом.

Закреплять умение лепить предметы пластическим, конструктивным и комбинированным способами. Учить сглаживать поверхность формы, делать предметы устойчивыми.

Учить передавать в лепке выразительность образа, лепить фигуры человека и животных в движении, объединять небольшие группы предметов в несложные сюжеты (в коллективных композициях): «Курица с цыплятами», «Два жадных медвежонка нашли сыр», «Дети на прогулке»

Декоративная лепка.

Продолжать знакомить детей с особенностями декоративной лепки. Формировать интерес и эстетическое отношение к предметам народного декоративно-прикладного искусства.

Учить лепить птиц, животных, людей по типу народных игрушек (дымковской, филимоновской, каргопольской и др.).

Аппликация.

Закреплять умение детей создавать изображения (разрезать бумагу на короткие и длинные полоски; вырезать круги из квадратов, овалы из прямоугольников, преобразовывать одни геометрические фигуры в другие:

квадрат — в два–четыре треугольника, прямоугольник — в полоски, квадраты или маленькие прямоугольники), создавать из этих фигур изображения разных предметов или декоративные композиции.

Учить вырезать одинаковые фигуры или их детали из бумаги, сложенной гармошкой, а симметричные изображения — из бумаги, сложенной пополам (стакан, ваза, цветок и др.). С целью создания выразительного образа учить приему обрывания.

Прикладное творчество.

Совершенствовать умение работать с бумагой: сгибать лист вчетверо в разных направлениях; работать по готовой выкройке (шапочка, лодочка, домик, кошелек).

Закреплять умение создавать из бумаги объемные фигуры: делить квадратный лист на несколько равных частей, сглаживать сгибы, надрезать по сгибам (домик, корзинка, кубик).

Закреплять умение детей делать игрушки, сувениры из природного материала (шишки, ветки, ягоды) и других материалов (катушки, проволока в цветной обмотке, пустые коробки и др.), прочно соединяя части.

Конструктивно-модельная деятельность

Продолжать развивать умение детей устанавливать связь между создаваемыми постройками и тем, что они видят в окружающей жизни; создавать разнообразные постройки и конструкции (дома, спортивное и игровое оборудование и т. п.).

Учить выделять основные части и характерные детали конструкций. Поощрять самостоятельность, творчество, инициативу, дружелюбие. Помогать анализировать сделанные воспитателем поделки и постройки; на основе анализа находить конструктивные решения и планировать создание собственной постройки.

Знакомить с новыми деталями: разнообразными по форме и величине пластинами, брусками, цилиндрами, конусами и др. Учить заменять одни детали другими.

Музыкальная деятельность

Продолжать развивать интерес и любовь к музыке, музыкальную отзывчивость на нее.

Формировать музыкальную культуру на основе знакомства с классической, народной и современной музыкой.

Продолжать развивать музыкальные способности детей: звуковысотный, ритмический, тембровый, динамический слух.

Слушание.

Учить различать жанры музыкальных произведений (марш, танец, песня). Совершенствовать музыкальную память через узнавание мелодий по отдельным фрагментам произведения (вступление, заключение, музыкальная фраза).

Пение.

Формировать певческие навыки, умение петь легким звуком в диапазоне от «ре» первой октавы до «до» второй октавы, брать дыхание перед началом песни, между музыкальными фразами, произносить отчетливо слова, своевременно начинать и заканчивать песню, эмоционально передавать характер мелодии, петь умеренно, громко и тихо.

Способствовать развитию навыков сольного пения, с музыкальным сопровождением и без него. **Песенное творчество.**

Учить импровизировать мелодию на заданный текст.

Учить детей сочинять мелодии различного характера: ласковую колыбельную, задорный или бодрый марш, плавный вальс, веселую плясовую.

Музыкально-ритмические движения.

Развивать чувство ритма, умение передавать через движения характер музыки, ее эмоционально-образное содержание.

Учить свободно ориентироваться в пространстве, выполнять простейшие перестроения, самостоятельно переходить от умеренного к быстрому или медленному темпу, менять движения в соответствии с музыкальными фразами.

Познакомить с русским хороводом, пляской, а также с танцами других народов.

Музыкально-игровое и танцевальное творчество.

Развивать танцевальное творчество; учить придумывать движения к пляскам, танцам, составлять композицию танца, проявляя самостоятельность в творчестве.

Учить самостоятельно придумывать движения, отражающие содержание песни.

Побуждать к инсценированию содержания песен, хороводов.

Игра на детских музыкальных инструментах.

2.6. Образовательная область «Физическое развитие»

«Физическое развитие включает приобретение опыта в следующих видах деятельности детей: двигательной, в том числе связанной с выполнением упражнений, направленных на развитие таких физических качеств, как координация и гибкость; способствующих правильному формированию

опорно-двигательной системы организма, развитию равновесия, координации движения, крупной и мелкой моторики обеих рук, а также с правильным, не наносящим ущерба организму, выполнением основных движений (ходьба, бег, мягкие прыжки, повороты в обе стороны), формирование начальных представлений о некоторых видах спорта, овладение подвижными играми с правилами; становление целенаправленности и саморегуляции в двигательной сфере; становление ценностей здорового образа жизни, овладение его элементарными нормами и правилами (в питании, двигательном режиме, закаливании, при формировании полезных привычек и др.)»

Основные цели и задачи

Формирование начальных представлений о здоровом образе жизни.

Формирование у детей начальных представлений о здоровом образе жизни.

Физическая культура. Сохранение, укрепление и охрана здоровья детей; повышение умственной и физической работоспособности, предупреждение утомления.

Обеспечение гармоничного физического развития, совершенствование умений и навыков в основных видах движений, воспитание красоты, грациозности, выразительности движений, формирование правильной осанки.

Формирование потребности в ежедневной двигательной деятельности. Развитие самоконтролю, самооценке при выполнении движений.

Развитие интереса к участию в подвижных и спортивных играх и физических упражнениях, активности в самостоятельной двигательной деятельности; интереса и любви к спорту.

Младшая группа

Формирование начальных представлений о ЗОЖ

Развивать умение различать и называть органы чувств (глаза, рот, нос, уши), дать представление об их роли в организме и о том, как их беречь и ухаживать за ними.

Дать представление о полезной и вредной пище; об овощах и фруктах, молочных продуктах, полезных для здоровья человека.

Формировать представление о том, что утренняя зарядка, игры, физические упражнения вызывают хорошее настроение; с помощью сна восстанавливаются силы.

Познакомить детей с упражнениями, укрепляющими различные органы и системы организма. Дать представление о необходимости закаливания.

Дать представление о ценности здоровья; формировать желание вести здоровый образ жизни. Формировать умение сообщать о своем самочувствии взрослым, осознавать необходимость лечения. Формировать потребность в соблюдении навыков гигиены и опрятности в повседневной жизни.

Физическая культура

Продолжать развивать разнообразные виды движений. Учить детей ходить и бегать свободно, не шаркая ногами, не опуская головы, сохраняя перекрестную координацию движений рук и ног. Приучать действовать совместно. Учить строиться в колонну по одному, шеренгу, круг, находить свое место при построениях.

Учить энергично отталкиваться двумя ногами и правильно приземляться в прыжках с высоты, на месте и с продвижением вперед; принимать правильное исходное положение в прыжках в длину и высоту с места; в метании мешочков с песком, мячей диаметром 15–20 см.

Закреплять умение энергично отталкивать мячи при катании, бросании. Продолжать учить ловить мяч двумя руками одновременно.

Обучать хвату за перекладину во время лазанья. Закреплять умение ползать.

Учить сохранять правильную осанку в положениях сидя, стоя, в движении, при выполнении упражнений в равновесии.

Учить кататься на санках, садиться на трехколесный велосипед, кататься на нем и слезать с него. Учить детей надевать и снимать лыжи, ходить на них, ставить лыжи на место. Учить реагировать на сигналы «беги», «лови», «стой» и др.; выполнять правила в подвижных играх.

Развивать самостоятельность и творчество при выполнении физических упражнений, в подвижных играх.

Подвижные игры.

Развивать активность и творчество детей в процессе двигательной деятельности. Организовывать игры с правилами.

Поощрять самостоятельные игры с каталками, автомобилями, тележками, велосипедами, мячами, шарами. Развивать навыки лазанья, ползания; ловкость, выразительность и красоту движений. Вводить в игры более сложные правила со сменой видов движений.

Воспитывать у детей умение соблюдать элементарные правила, согласовывать движения, ориентироваться в пространстве.

Средняя группа

Формирование начальных представлений о ЗОЖ

Продолжать знакомство детей с частями тела и органами чувств человека.

Формировать представление о значении частей тела и органов чувств для жизни и здоровья человека (руки делают много полезных дел; ноги помогают двигаться; рот говорит, ест; зубы жуют; язык помогает жевать, говорить; кожа чувствует; нос дышит, улавливает запахи; уши слышат). Формировать представление о необходимых человеку веществах и витаминах. Знакомить детей с понятиями «здоровье» и «болезнь».

Физическая культура

Развивать и совершенствовать двигательные умения и навыки детей, умение творчески использовать их в самостоятельной двигательной деятельности.

Закреплять и развивать умение ходить и бегать с согласованными движениями рук и ног. Учить бегать легко, ритмично, энергично отталкиваясь носком.

Учить ползать, пролезать, подлезать, перелезть через предметы. Учить перелезть с одного пролета гимнастической стенки на другой (вправо, влево). Учить энергично отталкиваться и правильно приземляться в прыжках на двух ногах на месте и с продвижением вперед, ориентироваться в пространстве. В прыжках в длину и высоту с места учить сочетать отталкивание со взмахом рук, при приземлении сохранять равновесие. Учить прыжкам через короткую скакалку.

Закреплять умение принимать правильное исходное положение при метании, отбивать мяч о землю правой и левой рукой, бросать и ловить его кистями рук (не прижимая к груди).

Учить построениям, соблюдению дистанции во время передвижения. Развивать психофизические качества: быстроту, выносливость, гибкость, ловкость и др.

Подвижные игры. Продолжать развивать активность детей в играх с мячами, скакалками, обручами и т. д. Развивать быстроту, силу, ловкость, пространственную ориентировку. Воспитывать самостоятельность и инициативность в организации знакомых игр.

Старшая группа

Формирование начальных представлений о ЗОЖ

Продолжать знакомство детей с частями тела и органами чувств человека.

Формировать представление о значении частей тела и органов чувств для жизни и здоровья человека (руки делают много полезных дел; ноги помогают двигаться; рот говорит, ест; зубы жуют; язык помогает жевать, говорить; кожа чувствует; нос дышит, улавливает запахи; уши слышат). Формировать представление о необходимых человеку веществах и витаминах. Знакомить детей с понятиями «здоровье» и «болезнь».

Физическая культура

Развивать и совершенствовать двигательные умения и навыки детей, умение творчески использовать их в самостоятельной двигательной деятельности.

Закреплять и развивать умение ходить и бегать с согласованными движениями рук и ног. Учить бегать легко, ритмично, энергично отталкиваясь носком.

Учить ползать, пролезать, подлезать, перелезть через предметы. Учить перелезть с одного пролета гимнастической стенки на другой (вправо, влево). Учить энергично отталкиваться и правильно приземляться в прыжках на двух ногах на месте и с продвижением вперед, ориентироваться в пространстве. В прыжках в длину и высоту с места учить сочетать отталкивание со взмахом рук, при приземлении сохранять равновесие. Учить прыжкам через короткую скакалку.

Закреплять умение принимать правильное исходное положение при метании, отбивать мяч о землю правой и левой рукой, бросать и ловить его кистями рук (не прижимая к груди).

Учить построениям, соблюдению дистанции во время передвижения. Развивать психофизические качества: быстроту, выносливость, гибкость, ловкость и др.

Подвижные игры. Продолжать развивать активность детей в играх с мячами, скакалками, обручами и т. д. Развивать быстроту, силу, ловкость, пространственную ориентировку. Воспитывать самостоятельность и инициативность в организации знакомых игр.

Подготовительная группа

Формирование начальных представлений о ЗОЖ

Расширять представления детей о рациональном питании (объем пищи, последовательность ее приема, разнообразие в питании, питьевой режим).

Формировать представления о значении двигательной активности в жизни человека; умения использовать специальные физические упражнения для укрепления своих органов и систем.

Формировать представления об активном отдыхе.

Расширять представления о правилах и видах закаливания, о пользе закаливающих процедур.

Расширять представления о роли солнечного света, воздуха и воды в жизни человека и их влиянии на здоровье.

Физическая культура

Формировать потребность в ежедневной двигательной деятельности.

Воспитывать умение сохранять правильную осанку в различных видах деятельности.

Совершенствовать технику основных движений, добиваясь естественности, легкости, точности, выразительности их выполнения. Закреплять умение соблюдать заданный темп в ходьбе и беге. Учить сочетать разбег с отталкиванием в прыжках на мягкое покрытие, в длину и высоту с разбега. Добиваться активного движения кисти руки при броске.

Учить перелезть с пролета на пролет гимнастической стенки по диагонали.

Учить быстро перестраиваться на месте и во время движения, равняться в колонне, шеренге, кругу; выполнять упражнения ритмично, в указанном воспитателем темпе.

Развивать психофизические качества: силу, быстроту, выносливость, ловкость, гибкость.

Продолжать упражнять детей в статическом и динамическом равновесии, развивать координацию движений и ориентировку в пространстве.

Закреплять навыки выполнения спортивных упражнений.

Учить самостоятельно следить за состоянием физкультурного инвентаря, спортивной формы, активно участвовать в уходе за ними. Обеспечивать разностороннее развитие личности ребенка: воспитывать выдержку, настойчивость, решительность, смелость, организованность, инициативность, самостоятельность, творчество, фантазию. Продолжать учить детей самостоятельно организовывать подвижные игры, придумывать собственные игры, варианты игр, комбинировать движения.

Поддерживать интерес к физической культуре и спорту, отдельным достижениям в области спорта.

Подвижные игры.

Учить детей использовать разнообразные подвижные игры (в том числе игры с элементами соревнования), способствующие развитию психофизических качеств (ловкость, сила, быстрота, выносливость, гибкость), координации движений, умения ориентироваться в пространстве; самостоятельно организовывать знакомые подвижные игры со сверстниками, справедливо оценивать свои результаты и результаты товарищей. Учить придумывать варианты игр, комбинировать движения, проявляя творческие способности. Развивать интерес к спортивным играм и упражнениям (городки, бадминтон, баскетбол, настольный теннис, хоккей, футбол).

2.7. Вариативные формы, способы, методы и средства реализации Программы

В детском саду используются фронтальные, групповые, индивидуальные формы организованного обучения.

Основной формой организации обучения является **непосредственно-образовательная деятельность (НОД)**. Непосредственно образовательная деятельность организуется и проводится педагогами в соответствии с основной общеобразовательной Программой ДОУ. НОД проводятся с детьми всех возрастных групп детского сада. В режиме дня каждой группы определяется время проведения НОД в соответствии с «Санитарно-эпидемиологических требований к устройству, содержанию и организации режима работы ДОУ».

Непосредственно-образовательная деятельность организуется по всем направлениям воспитательно-образовательной работы с детьми: по ознакомлению с окружающим, по развитию речи, по музыкальному воспитанию, изобразительной деятельности, конструированию, формированию элементарных математических представлений, по физической культуре.

Формы проведения непосредственно образовательной деятельности

№	Виды занятий	Содержание заданий
1	Комплексная непосредственно-образовательная деятельность	На одном занятии используются разные виды деятельности и искусства: художественное слово, музыка, изобразительная деятельность и другие
2	Тематическая непосредственно-образовательная деятельность	Занятие посвящено конкретной теме, например, «Что такое хорошо и что такое

		плохо». Вполне может быть комплексным.
3	Экскурсия	Организованное целевое посещение отдельных помещений детского сада, библиотеки, ателье, других объектов социальной инфраструктуры поселка.
4	Коллективная непосредственно-образовательная деятельность	Коллективное написание письма другу, сочинение сказки по кругу и др.
5	Непосредственно-образовательная деятельность-труд	Помощь дворнику в уборке участка, посадка лука, цветов и др.
6	Интегрированная непосредственно-образовательная деятельность	Занятие, включающее разнообразные виды детской деятельности, объединенные каким-либо тематическим содержанием. Оно может состоять из двух-трех классических занятий, реализующих разделы образовательной программы, объединенных одной темой, или взаимосвязанных и взаимопроникающих видов детской деятельности, где тематическое содержание выступает в роли главного.
7	Непосредственно-образовательная деятельность - творчество	Словесное творчество детей в специально созданной «Сказочной лаборатории» или «Мастерской художника»
8	Непосредственно-образовательная деятельность - посиделки	Приобщение дошкольников к детскому фольклору на традиционных народных посиделках, предполагающих интеграцию различных видов деятельности
9	Непосредственно образовательная деятельность - сказка	Речевое развитие детей в рамках различных видах деятельности, объединенных сюжетом хорошо знакомой им сказкой
10	Непосредственно-образовательная деятельность - путешествие	Организованное путешествие по родному посёлку, музеям. Экскурсоводами могут быть сами дети.
11	Непосредственно-образовательная деятельность - эксперимент	Дети экспериментируют с бумагой, тканью, песком, снегом
12	Непосредственно-образовательная деятельность - конкурс	Дошкольники участвуют в конкурсах, проводимых по аналогии с популярными телевизионными конкурсами КВН, «Что? Где? Когда?» и др.
13	Непосредственно-образовательная деятельность - беседа	Беседы с детьми о труде взрослых, на этические и другие темы
16	Комбинированная непосредственно-образовательная деятельность	В процессе проведения занятия сочетается несколько видов деятельности (игровая, изобразительная, музыкальная и т.д.) и используются методы и приемы из разных педагогических методик (методики р/р, методика развития ИЗО, методика музыкального воспитания и т.д.)

Требования к организации непосредственно-образовательной деятельности

Гигиенические требования:

- непосредственно-образовательная деятельность проводится в чистом проветренном, хорошо освещенном помещении;
- воспитатель, постоянно следит за правильностью позы ребенка;

- не допускать переутомления детей на занятиях;
- предусматривать чередование различных видов деятельности детей не только на различных занятиях, но и на протяжении одного занятия.

Дидактические требования:

- точное определение образовательных задач НОД, ее место в общей системе образовательной деятельности;
- творческое использование при проведении НОД всех дидактических принципов в единстве;
- определять оптимальное содержание НОД в соответствии с программой и уровнем подготовки детей;
- выбирать наиболее рациональные методы и приемы обучения в зависимости от дидактической цели НОД;
- обеспечивать познавательную активность детей и развивающий характер НОД, рационально соотносить словесные, наглядные и практические методы с целью занятия;
- использовать в целях обучения дидактические игры (настольно-печатные, игры с предметами (сюжетно-дидактические и игры-инсценировки)), словесные и игровые приемы, дидактический материал;
- систематически осуществлять контроль за качеством усвоения знаний, умений и навыков.

Организационные требования:

- иметь в наличие продуманный план проведения НОД;
- четко определить цель и дидактические задачи НОД;
- грамотно подбирать и рационально использовать различные средства обучения, в том числе ТСО, ИКТ;
- поддерживать необходимую дисциплину и организованность детей при проведении НОД;
- НОД в ДОУ не должна проводиться по школьным технологиям;
- НОД следует проводить в определенной системе, связывать их с повседневной жизнью детей (знания, полученные на занятиях, используются в свободной деятельности);
- в организации процесса обучения полезна интеграция содержания, которая позволяет сделать процесс обучения осмысленным, интересным для детей и способствует эффективности развития. С этой целью проводятся интегрированные и комплексные занятия.

В настоящее время широко используется следующая классификация занятий:

Дидактическая задача

1. Занятия усвоения новых знаний, умений;
2. Занятия закрепления ранее приобретенных знаний и умений;
3. Занятия творческого применения знаний и умений;
4. Комплексные занятия, где одновременно решается несколько задач.

Содержание знаний (раздел обучения)

1. Классические занятия по разделам обучения;
2. Интегрированные (включающие содержание из нескольких разделов обучения).

Формы работы по образовательным областям

Образовательная область «Социально-коммуникативное развитие»

Содержание	Возраст	Совместная деятельность	Режимные моменты	Самостоятельная деятельность
Социализация, развитие общения, нравственное воспитание	3-5 лет вторая младшая и средняя группы	Беседы, чтение художественной литературы, дидактические игры, игровые	Индивидуальная работа во время утреннего приема (беседы, показ); Культурно-	Игровая деятельность, дидактические игры, сюжетно ролевые игры,

		занятия, сюжетно ролевые игры, игровая деятельность (игры в парах, совместные игры с несколькими партнерами, пальчиковые игры	гигиенические процедуры (объяснение, напоминание); Игровая деятельность во время прогулки (объяснение, напоминание)	самообслуживание
	5-7 лет старшая, подготовительная к школе группы	Беседы- занятия, чтение худ. лит., проблемные ситуации, поисково-творческие задания, праздники, театрализованные постановки, решение задач	Индивидуальная работа во время утреннего приема Культурно-гигиенические процедуры (напоминание); Игровая деятельность во время прогулки (напоминание); дежурство	Игровая деятельность в парах, совместные игры с несколькими партнерами, хороводные, дидактические, сюжетно-ролевые, подвижные, театрализованные игры, дежурство самообслуживание, продуктивная деятельность
Ребенок в семье - образ Я - семья - детский сад -родная страна -наша армия (со ст. гр.) -наша планета (с подг. гр.)	3-5 лет вторая младшая и средняя группы	Игровые упражнения, познавательные беседы, дид. игры, праздники, музыкальные досуги, развлечения, чтение, рассказ	Прогулка Самостоятельная деятельность Тематические досуги Труд (в природе, дежурство)	сюжетно-ролевая игра, дидактическая игра, настольно-печатные игры
	5-7 лет старшая, подготовительная группы	Викторины, КВН, познавательные досуги, тематические досуги, чтение, рассказ	Тематические досуги Создание коллекций Проектная деятельность Исследовательская деятельность	Сюжетно-ролевая, дидактическая игра, настольно-печатные игры, продуктивная деятельность, дежурство
Формирование патриотических чувств	5-7 лет старшая, подготовительная группы	Познавательные беседы, чтение, развлечения, моделирование, настольные игры, творческие задания	Игра Наблюдение Упражнение	Рассматривание иллюстраций, дидактическая игра, изобразительная деятельность
Ребенок в сообществе	5-7 лет старшая, подготовительная группы	Познавательные викторины, КВН, чтение конструирование, моделирование,	Объяснение Напоминание Наблюдение	Рассматривание иллюстраций, Продуктивная деятельность, театрализация

Формирование основ безопасности -ребенок и другие люди; -ребенок и природа; - ребенок дома; -ребенок и улица	3-7 лет	Беседы, обучение, чтение, рассказ Объяснение, напоминание Упражнения Продуктивная деятельность Рассматривание иллюстраций Рассказы, чтение	Дидактические и настольно-печатные игры; Сюжетно-ролевые игры Минутка безопасности Показ, объяснение, обучение, напоминание	Рассматривание иллюстраций Дид. игра Продуктивная деятельность Для самост.игровой деятельности - разметка дороги вокруг детского сада, творческие задания
Развитие трудовой деятельности				
Самообслуживание	3-4 года вторая младшая группа	Напоминание, беседы, потешки Разыгрывание игровых ситуаций	Показ, объяснение, наблюдение. Напоминание Создание ситуаций, побуждающих детей к проявлению навыков самообслуживания	Дидактическая игра, просмотр видеофильмов
	4-5 лет средняя группа	Упражнение, беседа, объяснение, поручение досуг. Чтение и рассматривание книг о труде взрослых.	Показ, объяснение, напоминание, создание ситуаций, побуждающих детей к оказанию помощи сверстнику и	Рассказ, потешки, напоминание, дидактические игры просмотр видеофильмов,
	5-7 лет старшая и подготовительная группы	Чтение художественной литературы. Поручения, досуг игровые ситуации.	Объяснение, обучение, напоминание Дидактические и развивающие игры	Дидактические и сюжетно-ролевые игры, рассматривание иллюстраций
Хозяйственно-бытовой труд	3-4 года вторая младшая группа	Наблюдения, поручения, рассматривание иллюстраций. Чтение художественной литературы, просмотр видеофильмов	показ, объяснение, Наблюдение. Создание ситуаций, побуждающих детей к проявлению навыков самостоятельных трудовых действий	Продуктивная деятельность, поручения, совместный труд детей
	4-5 лет средняя группа	поручения, совместный труд, дидактические игры, продуктивная деятельность Чтение художественной, литературы просмотр видеофильмов	показ, объяснение напоминание. Дидактические и развивающие игры. Создание ситуаций, побуждающих детей к закреплению желания бережного отношения к своему труду и труду других людей	Творческие задания, дежурство, задания, поручения, совместный труд детей
	5-7 лет старшая и подготовител	коллективный труд, поручения, дидактические	показ, объяснение Трудовые поручения, участие в	Творческие задания, дежурство, задания,

	ьная к школе группы	игры, продуктивная деятельность, экскурсии	совм. со взрослым в уборке игровых уголков, участие в ремонте атрибутов для игр и книг. Уборка постели после сна, Сервировка стола	поручения
Труд в природе	3-4 года вторая младшая группа	Совместный труд детей и взрослых, беседы, чтение художественной литературы	Показ, объяснение, обучение наблюдение Дидактические и развивающие игры. Создание ситуаций, побуждающих детей к проявлению заботливого отношения к природе. Наблюдение, как взрослый ухаживает за растениями и животными.	Продуктивная деятельность, тематические досуги
	4-5 лет средняя группа	совместный труд детей и взрослых, беседы, чтение художественной литературы, дидактическая игра	Показ, объяснение, обучение наблюдение Дидактические и развивающие игры. Создание ситуаций, побуждающих детей к проявлению заботливого отношения к природе. Наблюдение, как взрослый ухаживает за растениями и животными	Продуктивная деятельность, тематические досуги
	4-5 лет средняя группа	Совместный труд детей и взрослых, беседы, чтение художественной литературы, дидактическая игра	Показ, объяснение, напоминания. Дидактические и развивающие игры. Трудовые поручения, участие в совм. работе со взрослым в уходе за растениями уголка природы Выращивание зелени для корма птиц в зимнее время	Продуктивная деятельность, ведение календаря природы совместно с воспитателем, тематические досуги
	5-7 лет старшая и подготовительная к школе группы	Совместный труд детей и взрослых, беседы, чтение художественной	Показ, объяснение, Дидактические и развивающие игры, напоминания. Дежурство в уголке	Продуктивная деятельность, ведение календаря природы, тематические

		литературы, дидактическая игра	природы. Трудовые поручения, участие в совм. работе со взрослым в уходе за растениями уголка природы	досуги
Ручной труд	5-7 лет старшая и подготовительная к школе группы	Совместная деятельность детей и взрослых, продуктивная деятельность	Показ, объяснение, чтение, напоминание, наблюдение, рассказывание, дидактические и развивающие игры, труд, поручения, участие со взрослым по ремонту атрибутов для игр, подклейка книг, рассматривание иллюстраций.	Продуктивная деятельность
Формирование первичных представлений о труде взрослых	3-5 лет младшая и средняя группы	Наблюдения, рассказы, чтение, обучение, рассматривание иллюстраций	Дидактические игры, сюжетно-ролевые игры, чтение.	Сюжетно-ролевые игры, обыгрывание, дидактические игры. Практическая деятельность
	5-7 лет старшая и подготовительная группы	Экскурсии, чтение, наблюдения, рассказы, рассматривание иллюстраций Дидактические игры, чтение, практическая деятельность, встречи с людьми интересных профессий		Дидактические игры, сюжетно-ролевые игры
Образовательная область «Познавательное развитие»				
Содержание	Возраст	Совместная деятельность	Режимные моменты	Самостоятельная деятельность
Формирование элементарных математических представлений - количество и счет - величина - форма - ориентировка в пространстве - ориентировка во времени	3-5 лет вторая младшая и средняя группы	Интегрированная деятельность; Упражнения; Игры (дидактические, подвижные); Рассматривание (средняя группа) Наблюдение (средняя группа) Чтение (средняя группа) Досуг	Игровые упражнения Напоминание Объяснение Рассматривание (средняя группа) Наблюдение (средняя группа)	Игры (дидактические, развивающие, подвижные)
	5-7 лет старшая и подготовит. к школе группы	Интегрированные занятия, чтение, проблемно-поисковые ситуации, КВН, упражнения	Игровые упражнения Объяснение Рассматривание Наблюдение	Игры (дидактические, развивающие, подвижные)

		Игры (дидактические, подвижные) Рассматривание Наблюдение.		
Развитие познавательно-исследовательской деятельности	3-5 лет вторая младшая и средняя	Игровые занятия с использованием полифункционального игрового оборудования Игровые упражнения Игры (дидактические, подвижные) Показ. Игры экспериментирования (средняя группа) Простейшие опыты	Игровые упражнения Напоминание Объяснение Обследование Наблюдения на прогулке	Игры (дид-кие, развивающие, подвижные), игры-экспериментирования. Наблюдение Интегрированная детская деятельность (включение ребенком полученного сенсорного опыта в его практическую деятельность: предметную, продуктивную,
	5-7 лет старшая и подготовит. к школе группы	Интегрированные занятия Экспериментирование Обучение в условиях специально оборудованной полифункциональной интерактивной среде Игровые занятия с использованием полифункционального игрового	Игровые упражнения Напоминание Объяснение Обследование Наблюдение Наблюдение на прогулке Игры с элементами экспериментирования Развивающие игры	Игры (дидактические, развивающие, подвижные) Игры-экспериментирования. Игры с использованием дидактических материалов Наблюдение Интегрированная детская деятельность.

Образовательная область «Речевое развитие»

Содержание	Возраст	Совместная деятельность	Режимные моменты	Самостоятельная деятельность
Развитие свободного общения со взрослыми и детьми	3 -5 лет, вторая младшая, средняя группы	Эмоционально-практическое взаимодействие (игры с предметами и сюжетными игрушками). Обучающие игры с использованием предметов и игрушек. Коммуникативные игры с включением малых фольклорных форм (потешки,	Речевое стимулирование (повторение, объяснение, обсуждение, побуждение, уточнение напоминание) Беседа с опорой на зрительное восприятие и без опоры на него Хороводные игры,	Содержательное игровое взаимодействие детей (совместные игры с исп. предметов и игрушек) Совместная предметная и продуктивная деятельность детей (коллективный монолог) Игра-

		прибаутки, пестушки, колыбельные) Сюжетно-ролевая игра Игра-драматизация ,работа в книжном уголке, чтение, рассматривание иллюстраций. Речевое стимулирование(повторение, объяснение, обсуждение, напоминание, уточнение).Беседа с опорой(и без) на зрительное восприятие. Хороводные, пальчиковые игры	пальчиковые игры. Тематические досуги.	драматизация с использованием разных видов театров (театр на банках, ложках). Игры в парах и совместные игры.
	5-7 лет, старшая и подгот. к школе группы	Имитативные упражнения, пластические этюды Сценарии активизирующего общения Чтение, рассматривание иллюстраций (беседа) Коммуникативные тренинги Совместная продуктивная деятельность Работа в книжном уголке Экскурсии Проектная деятельность	Поддержание социального контакта (фактическая беседа, эвристическая беседа) Образцы коммуникативных кодов взрослого Коммуникативные тренинги Тематические досуги Гимнастики (мимическая, логоритмическая)	Самостоятельная художественно-речевая деят. детей Сюжетно-ролевая игра. Игра-импровизация по мотивам сказок Театрализованные игры. Игры с правилами. Игры парами (настольно-печатные) Совместная продуктивная деятельность детей
Развитие всех компонентов устной речи	3 -5 лет, вторая младшая, средняя группы	Артикуляционная гимнастика Дидактические игры, Настольно-печатные игры Продуктивная деятельность Разучивание стихотворений, пересказ. Разучивание скороговорок, чистоговорок, обучение пересказу по серии сюжетных картинок, по картине	Называние, повторение, слушание Речевые дидактические игры Наблюдения Работа в книжном уголке; Чтение. Беседа Разучивание стихов	Совместная продуктивная и игровая деятельность детей Словотворчество

	5-7 лет, старшая и подготовительная группы	Сценарии активизирующего общения. Дидактические игры Игры-драматизации. Экспериментирование с природным материалом Разучивание, пересказ. Речевые задания и упражнения Разучивание скороговорок, чистоговорок. Артикуляционная гимнастика. Проектная деятельность Обучению пересказу литературного произведения.	Речевые дидактические игры. Чтение, разучивание Беседа Досуги Разучивание стихов	Игра-драматизация Совместная продуктивная и игровая деятельность детей Самостоятельная художественно-речевая деятельность
Практическое овладение нормами речи (речевой этикет)	3-5 лет, вторая, младшая, средняя группы.	Сюжетно-ролевые игры Чтение художественной литературы, досуги	Образцы коммуникативных кодов взрослого Освоение формул речевого этикета	Совместная продуктивная и игровая деятельность детей
	5-7 лет, старшая и подготовительная к школе группы	Интегрированные НОД Тематические досуги Чтение художественной литературы Моделирование и обыгрывание проблемных ситуаций	Использование в повседневной жизни формул речевого этикета Беседы	Самостоятельная художественно-речевая деятельность Совместная продуктивная и игровая деятельность детей. Сюжетно-ролевые игры.
Приобщение к художественной литературе				
Формирование интереса и потребности в чтении	3-5 лет вторая, младшая и средняя	Подбор иллюстраций и литературных произведений Чтение и рассматривание иллюстраций Подвижные игры Физкультурные досуги Заучивание подвижных игр Рассказы Обучение чтению Объяснение Заучивание	Физкультминутки, прогулка, Дидактические игры Беседа Рассказ чтение дид./игры настольно-печатные игры игры-драматизации	Игры Дидактические игры Театр Рассказывание иллюстраций Продуктивная деятельность Настольно-печатные игры
	5-7 лет старшая и подг. к школе группы	Чтение художественной и познавательной литературы Творческие задания Пересказ Литературные праздники	Физкультминутки, прогулка Работа в театральном уголке Досуги. Литературные викторины кукольные спектакли	Пересказ Драматизация Рассматривание иллюстраций Продуктивная деятельность игры

		Досуги Презентации проектов Ситуативное общение Творческие игры Театр Чтение литературы, подбор загадок, пословиц, поговорок	Организованные формы работы с детьми Тематические досуги Самостоятельная детская деятельность Драматизация Праздники	
Образовательная область «Художественно-эстетическое развитие»				
Содержание	Возраст	Совместная деятельность	Режимные моменты	Самостоятельная деятельность
1. Развитие продуктивной деятельности - рисование - лепка - аппликация - конструирова ние 2. Развитие детского творчества 3. Приобщение к изобразительн ому искусству	3-5 лет вторая младшая и средняя группы	Наблюдения по ситуации Занимательные показы Индивидуальная работа с детьми Рисование Аппликация Лепка Сюжетно-игровая ситуация Выставка детских работ Конкурсы Интегрированные занятия	Интегрированная детская деятельность Игра Игровое упражнение Проблемная ситуация Индивидуальная работа с детьми	Самостоятельная художественная деятельность Игра Проблемная ситуация Игры со строительным материалом Постройки для сюжетных игр
	5-7 лет старшая и подг. к школе группы	Рассматривание предметов искусства Беседа Экспериментирование с материалом Рисование Аппликация Лепка Художественный труд Интегрированные занятия Дидактические игры Художественный досуг Конкурсы Выставки работ декоративно- прикладного искусства	Интегрированная детская деятельность Игра Игровое упражнение Проблемная ситуация Индивидуальная работа с детьми Проектная деятельность Создание коллекций Выставка репродукций произведений живописи Развивающие игры Рассматривание чертежей и схем	Самостоятельное художественное творчество Игра Проблемная ситуация
4. Развитие музыкально- художественно й деятельности; приобщение к музыкальному искусству	3-5 лет вторая младшая и средняя группы	Занятия Праздники, развлечения Музыка в повседневной жизни: Театрализованная деятельность Слушание музыкальных сказок,	Использование музыки: на утренней гимнастике и физкультурных занятиях; на музыкальных занятиях; во время умывания в	Создание условий для самостоятельной музыкальной деятельности в группе: подбор музыкальных инструментов

<p>-Слушание -Пение -Песенное творчество -Музыкально-ритмические движения - Развитие танцевально-игрового творчества</p>		<p>Просмотр мультфильмов, фрагментов детских музыкальных фильмов рассматривание картинок, иллюстраций в детских книгах, репродукций, предметов окружающей действительности; Игры, хороводы Рассматривание портретов композиторов (<i>средняя группа</i>) Празднование дней рождения.</p>	<p>продуктивных видах деятельности во время прогулки (в теплое время) в сюжетно-ролевых играх перед дневным сном при пробуждении на праздниках и развлечениях</p>	<p>(озвученных и неозвученных), музыкальных игрушек, театральных кукол, атрибутов для ряжения, ТСО. Экспериментирование со звуками, используя музыкальные игрушки и шумовые инструменты Игры в «праздники», «концерт»</p>
---	--	--	---	---

Образовательная область «Физическое развитие»

Младшая группа

Задачи и содержание работы	Формы работы	Формы организации детей	Примерный объем
Непосредственно –образовательная деятельность			
<p>Становление мотивации к двигательной активности и развитие потребности в физическом совершенствовании</p>	<p>Игровая беседа с элементами движений Чтение Рассматривание Игра Интегративная детская деятельность Моменты радости</p>	<p>групповая подгрупповая индивидуальная</p>	<p>10-15 мин. 40 мин 40 мин 10-15 мин</p>
<p>Накопление и обогащение двигательного опыта (развитие основных движений), воспитание культуры движений</p>	<p>Утренняя гимнастика Совместная деятельность взрослого и детей игрового и интегративного характера</p>		
<p>Развитие физических качеств</p>			
<p>Развитие интереса к спортивным играм и упражнениям</p>	<p>Совместная деятельность взрослого и детей тематического характера Моменты радости</p>		
Образовательная деятельность, осуществляемая в ходе режимных моментов			
<p>Становление мотивации к двигательной активности и развитие потребности в физическом</p>	<p>Аналогичные формы работы во всех компонентах режима дня</p>	<p>групповая подгрупповая индивидуальная</p>	<p>25-35 мин. а также в ходе реализации других модулей и организации ДА в течение</p>

совершенствовании			дня
Накопление и обогащение двигательного опыта (развитие основных движений), воспитание культуры движений Развитие физических качеств			
Развитие интереса к спортивным играм и упражнениям			
Самостоятельная деятельность детей			
Становление мотивации к двигательной активности и развитие потребности в физическом совершенствовании	Во всех видах самостоятельной деятельности детей	подгрупповая индивидуальная	
Накопление и обогащение двигательного опыта, воспитание культуры движений	Двигательная активность в течение дня Подвижная игра		
Развитие физических качеств	Игра (подвижная, сюжетно-ролевая и др.)		
Развитие интереса к спортивным играм и упражнениям	Самостоятельные спортивные игры и упражнения		
Средняя группа(4-5 лет)			
Непосредственно образовательная деятельность			
Задачи и содержание работы	Формы работы	Формы организации детей	Примерный объем
Становление мотивации к двигательной активности и развитие потребности в физическом совершенствовании	Игровая беседа с элементами движений Чтение Рассматривание Игры Интегративная детская деятельность Моменты радости	групповая подгрупповая индивидуальная	20 мин.
Накопление и обогащение двигательного опыта (развитие основных движений), воспитание культуры движений			50 мин. 50 мин.

Развитие физических качеств	Утренняя гимнастика Совместная деятельность взрослого и детей игрового и интегративного характера		
Развитие интереса к спортивным играм и упражнениям	Совместная деятельность взрослого и детей тематического характера Экспериментирование Моменты радости		20-25 мин.
Образовательная деятельность, осуществляемая в ходе режимных моментов			
Становление мотивации к двигательной активности и развитие потребности в физическом совершенствовании	Аналогичные формы работы во всех компонентах режима	групповая подгрупповая индивидуальная	25 мин., а также в ходе реализации других разделов и организации ДА в течение дня
Накопление и обогащение двигательного опыта (развитие основных движений), воспитание культуры движений			
Развитие физических качеств			
Развитие интереса к спортивным играм и упражнениям			
Самостоятельная деятельность детей			
Становление мотивации к двигательной активности и развитие потребности в физическом совершенствовании	Во всех видах самостоятельной деятельности	групповая подгрупповая индивидуальная	
Накопление и обогащение двигательного опыта (развитие основных движений), воспитание культуры движений	Двигательная активность: - В утренний прием - В период подготовки к НОД - На прогулке - Во второй половине дня - Подвижная игра		
Развитие физических качеств	Игры (подвижная, сюжетно-ролевая и др.)		
Развитие интереса к спортивным играм и упражнениям	Самостоятельные спортивные игры и упражнения		
Старшая, подготовительная группа (5-7 лет)			
Непосредственно образовательная деятельность			
Задачи и содержание работы	Формы работы	Формы организации детей	Примерный объем

Развитие мотивации к двигательной активности и развитие потребности в физическом совершенствовании	Беседа Рассказ Чтение Рассматривание Интегративная детская деятельность Дидактическая игра Сюжетно-ролевая игра	Групповая, подгрупповая индивидуальная	5-6 лет 25-30 мин. 6-7 лет 30-35 мин
Накопление и обогащение двигательного опыта (развитие основных движений), воспитание культуры движений Развитие физических качеств	Утренняя гимнастика Совместная деятельность взрослого и детей преимущественно тематического, тренировочно-игрового и интегративного характера Контрольно-диагностическая деятельность Спортивные и физкультурные досуги Соревновательные состязания		5-6 лет 60 мин 6-7 лет 70-80 мин. 5-6 лет 60 мин. 6-7 лет 70 мин.
Развитие интереса к спортивным играм и упражнениям	Совместная деятельность взрослого и детей тематического характера Проектная деятельность Дидактическая игра, сюжетно-ролевая игра, подвижная игра (с элементами спортивных игр) Спортивные и физкультурные досуги		5-6 лет 25-30 мин 6-7 лет 30 мин
Образовательная деятельность, осуществляемая в ходе режимных моментов			
Развитие мотивации к двигательной активности и развитие потребности в физическом совершенствовании	Аналогичные формы работы во всех компонентах режима дня	Групповая, подгрупповая индивидуальная	5-6 лет 50 мин. 6-7 лет 75 мин. а также в ходе реализации других разделов и организации ДА в течение дня
Накопление и обогащение двигательного опыта (развитие основных движений), воспитание культуры движений			
Развитие физических качеств			
Развитие интереса к спортивным играм и упражнениям			
Самостоятельная деятельность детей			
Развитие мотивации к двигательной активности и развитие потребности в физическом совершенствовании	Во всех видах самостоятельной деятельности детей (в т.ч. в условиях исследовательских и игровых проектов, сюжетно-ролевая игра, дидактическая игра)	подгрупповая, индивидуальная	

Накопление и обогащение двигательного опыта (развитие основных движений), воспитание культуры движений	Двигательная активность: <ul style="list-style-type: none"> • в утренний прием • в период подготовки к образовательной деятельности • на прогулке • в ходе закаливающих процедур • во второй половине дня Подвижная игра		
Развитие физических качеств	Двигательная активность (в т.ч. в сюжетно-ролевых играх, играх-драматизациях, музыкально двигательных импровизациях и др.)		
Развитие интереса к спортивным играм и упражнениям	Самостоятельные спортивные игры и упражнения		

Формы организации обучения в повседневной жизни

На протяжении дня воспитатель имеет возможность осуществлять обучение при использовании разнообразных форм организации детей, имеют место фронтальные формы обучения:

- прогулка, которая состоит из:
 - наблюдений за природой, окружающей жизнью;
 - подвижных игр;
 - труда в природе и на участке;
 - самостоятельной игровой деятельности;
 - художественного слова;
- экскурсии;
- игры:
 - сюжетно-ролевые;
 - дидактические игры;
 - игры-драматизации;
 - спортивные игры;
 - игры малой подвижности;
- дежурство детей по столовой, на занятиях
- труд:
 - коллективный;
 - хозяйственно-бытовой;
 - труд в уголке природы;
 - художественный труд;
- развлечения, праздники;
- экспериментирование;
- проектная деятельность;
- чтение художественной литературы;
- беседы;
- показ кукольного театра;
- вечера-досуги;

В ДОУ выделено специальное время в процессе проведения режимных моментов, организована индивидуальная работа с детьми. Содержанием обучения в этом случае являются следующие виды деятельности:

Вид деятельности	Формы работы
Игровая	Разыгрывание сюжетных действий из жизни людей; развивающие игры, в том числе и компьютерные; сюжетно-ролевые игры; дидактические игры; игры-путешествия; предметные игры, игры-имитации
Познавательно-исследовательская	Исследования объектов окружающего мира через наблюдение; экспериментирование; ситуативный разговор; обсуждение проблемных ситуаций;
Коммуникативная	Совместная деятельность, организация сотрудничества; овладение навыками взаимодействия с другими детьми и со взрослыми; развитие навыков общения: доброжелательного отношения и интереса к другим детям, умения вести диалог, согласовывать свои действия и мнения с потребностями других, умение помогать товарищу и самому принимать помощь, умение решать конфликты адекватными способами.
Восприятие художественной литературы и фольклора	Слушание книг и рассматривание иллюстраций; обсуждение произведений; просмотр и обсуждение мультфильмов; разгадывание загадок.
	Обсуждение пословиц; драматизация фрагментов; разучивание песен, стихов и загадок.
Конструирование из разных материалов	Модели и макеты; коллективные проекты;
Изобразительная	Отражение впечатлений от слушания произведений и просмотра мультфильмов во всех видах продуктивной деятельности (рисование, лепка, аппликация)
Двигательная	Подвижные игры
Самообслуживание и элементарный бытовой труд	В помещении и на улице, как в режимной деятельности, так и в самостоятельной деятельности

Методы и приемы организации обучения

В ДОУ используются самые различные методы (представлены в таблице).

Название метода	Определение метода	Рекомендации по их применению
Словесные	Словесные методы подразделяются на следующие виды: рассказ, объяснение, беседа	Словесные методы позволяют в кратчайший срок передать информацию детям.
Наглядные	Под наглядными методами образования понимаются такие	Метод иллюстраций предполагает показ детям иллюстративных пособий: плакатов, картин,

	методы, при которых ребенок получает информацию, с помощью наглядных пособий и технических средств. Наглядные методы используются во взаимосвязи со словесными и практическими методами обучения. Наглядные методы образования условно можно подразделить на две большие группы: метод иллюстраций и метод демонстраций	зарисовок на доске и пр. Метод демонстраций связан с показом мультфильмов, и др. Такое подразделение средств наглядности на иллюстративные и демонстрационные является условным. Оно не исключает возможности отнесения отдельных средств наглядности как к группе иллюстративных, так и демонстрационных. В современных условиях особое внимание уделяется применению такого средства наглядности, как компьютер индивидуального пользования. Компьютеры дают возможность воспитателю моделировать определенные процессы и ситуации, выбирать из ряда возможных решений оптимальные по определенным критериям, т.е. значительно расширяют возможности наглядных методов в образовательном процессе при реализации ПООП дошкольного образования
Практические	Практические методы обучения основаны на практической деятельности детей и формируют практические умения и навыки	Выполнение практических заданий проводится после знакомства детей с тем или иным содержанием и носят обобщающий характер. Упражнения могут проводиться не только в организованной образовательной деятельности, но и в самостоятельной деятельности
Методы по характеру образовательной деятельности детей		
Информационно-рецептивный	Воспитатель сообщает детям готовую информацию, а они ее воспринимают, осознают и фиксируют в памяти	Один из наиболее экономных способов передачи информации. Однако при использовании этого метода обучения не формируются умения и навыки пользоваться полученными знаниями.
Репродуктивный	Суть метода состоит в многократном повторении способа деятельности по заданию воспитателя	Деятельность воспитателя заключается в разработке и сообщении образца, а деятельность детей – в выполнении действий по образцу.
Проблемное изложение	Воспитатель ставит перед детьми проблему - сложный теоретический или практический вопрос, требующий исследования, разрешения, и сам показывает путь ее решения, вскрывая возникающие противоречия. Назначение этого метода – показать образцы научного познания, научного решения проблем	Дети следят за логикой решения проблемы, получая эталон научного мышления и познания, образец культуры развертывания познавательных действий.
Частично-поисковый	Суть его состоит в том, что воспитатель расчленяет проблемную задачу на подпроблемы, а дети осуществляют отдельные шаги поиска ее решения	Каждый шаг предполагает творческую деятельность, но целостное решение проблемы пока отсутствует.

Исследовательско-экспериментальный	Этот метод призван обеспечить творческое применение знаний.	В процессе образовательной деятельности дети овладевают методами познания, так формируется их опыт поисково - исследовательской деятельности.
Активные методы	Активные методы предоставляют дошкольникам возможность обучаться на собственном опыте, приобретать разнообразный субъективный опыт.	Активные методы обучения предполагают использование в образовательном процессе определенной последовательности выполнения заданий: начиная с анализа и оценки конкретных ситуаций, дидактическим играм. Активные методы должны применяться по мере их усложнения. В группу активных методов образования входят дидактические игры – специально разработанные игры, моделирующие реальность и приспособленные для целей обучения.

Процесс обучения детей в детском саду строится, опираясь на наглядность, а специальная организация развивающей среды способствует расширению и углублению представлений детей об окружающем мире.

2.8. Особенности образовательной деятельности разных видов и культурных практик

Развитие ребенка в образовательном процессе детского сада осуществляется целостно в процессе всей его жизнедеятельности. В тоже время, освоение любого вида деятельности требует обучения общим и специальным умениям, необходимым для её осуществления. Особенностью организации образовательной деятельности является ситуационный подход. Основной единицей образовательного процесса выступает образовательная ситуация, т. е. такая форма совместной деятельности педагога и детей, которая планируется и целенаправленно организуется педагогом с целью решения определенных задач развития, воспитания и обучения. Образовательная ситуация протекает в конкретный временной период образовательной деятельности. Особенностью образовательной ситуации является появление образовательного результата (продукта) в ходе специально организованного взаимодействия воспитателя и ребенка. Такие продукты могут быть как материальными (рассказ, рисунок, поделка, коллаж, экспонат для выставки), так и нематериальными (новое знание, образ, идея, отношение, переживание). Ориентация на конечный продукт определяет технологию создания образовательных ситуаций.

Преимущественно образовательные ситуации носят комплексный характер и включают задачи, реализуемые в разных видах деятельности на одном тематическом содержании. Образовательные ситуации используются в процессе непосредственно организованной образовательной деятельности. Главными задачами таких образовательных ситуаций является формирование у детей новых умений в разных видах деятельности и представлений, обобщение знаний по теме, развитие способности рассуждать и делать выводы. Воспитатель создает разнообразные образовательные ситуации, побуждающие детей применять свои знания и умения, активно искать новые пути решения возникшей в ситуации задачи, проявлять эмоциональную отзывчивость и творчество. Организованные воспитателем образовательные ситуации ставят детей перед необходимостью понять, принять и разрешить поставленную задачу. Активно используются игровые приемы, разнообразные виды наглядности, в том числе схемы, предметные и условно-графические модели. Назначение образовательных ситуаций состоит в систематизации, углублении, обобщении личного опыта детей: в освоении новых, более эффективных способов познания и деятельности; в осознании связей и зависимостей, которые скрыты от детей в

повседневной жизни и требуют для их освоения специальных условий. Успешное и активное участие в образовательных ситуациях подготавливает детей к будущему школьному обучению.

Воспитатель широко использует также ситуации выбора (практического и морального). Предоставление дошкольникам реальных прав практического выбора средств, цели, задач и условий своей деятельности создает почву для личного самовыражения и самостоятельности.

Образовательные ситуации могут включаться в образовательную деятельность в режимных моментах. Они направлены на закрепление имеющихся у детей знаний и умений, их применение в новых условиях, проявление ребенком активности, самостоятельности и творчества.

Образовательные ситуации могут «запускать» инициативную деятельность детей через постановку проблемы, требующей самостоятельного решения, через привлечение внимания детей к материалам для экспериментирования и исследовательской деятельности, для продуктивного творчества.

Ситуационный подход дополняет принцип продуктивности образовательной деятельности, который связан с получением какого-либо продукта, который в материальной форме отражает социальный опыт, приобретаемый детьми (панно, газета, журнал, атрибуты для сюжетно-ролевой игры, экологический дневник и др.).

Принцип продуктивности ориентирован на развитие субъектности ребенка в образовательной деятельности разнообразного содержания. Этому способствуют современные способы организации образовательного процесса с использованием детских проектов, игр-путешествий, коллекционирования, экспериментирования, ведение детских дневников и журналов, создания спектаклей-коллажей и многое другое. Непосредственно образовательная деятельность основана на организации педагогом видов деятельности, заданных ФГОС дошкольного образования. Игровая деятельность является ведущей деятельностью ребенка дошкольного возраста. В организованной образовательной деятельности она выступает в качестве основы для интеграции всех других видов деятельности ребенка дошкольного возраста. В младшей и средней группах детского сада игровая деятельность является основой решения всех образовательных задач. В сетке непосредственно образовательной деятельности игровая деятельность не выделяется в качестве отдельного вида деятельности, так как она является основой для организации всех других видов детской деятельности.

Игровая деятельность представлена в образовательном процессе в разнообразных формах - это дидактические и сюжетно-дидактические, развивающие, подвижные игры, игры-путешествия, игровые проблемные ситуации, игры-инсценировки, игры-этюды и пр.

При этом обогащение игрового опыта творческих игр детей тесно связано с содержанием непосредственно- организованной образовательной деятельности. Организация сюжетно-ролевых, режиссерских, театрализованных игр и игр-драматизаций осуществляется преимущественно в режимных моментах (в утренний отрезок времени и во второй половине дня). Коммуникативная деятельность направлена на решение задач, связанных с развитием свободного общения детей и освоением всех компонентов устной речи, освоение культуры общения и этикета, воспитание толерантности, подготовки к обучению грамоте (в старшем дошкольном возрасте). В сетке непосредственно организованной образовательной деятельности она занимает отдельное место, но при этом коммуникативная деятельность включается во все виды детской деятельности, в ней находит отражение опыт, приобретаемый детьми в других видах деятельности.

Познавательно-исследовательская деятельность включает в себя широкое познание детьми объектов живой и неживой природы, предметного и социального мира (мира взрослых и детей, деятельности людей, знакомство с семьей и взаимоотношениями людей, городом, страной и другими странами), безопасного поведения, освоение средств и способов познания (моделирования, экспериментирования), сенсорное и математическое развитие детей.

Восприятие художественной литературы и фольклора организуется как процесс слушания детьми произведений художественной и познавательной литературы, направленный на развитие читательских интересов детей, развитие способности восприятия литературного текста и общения по поводу прочитанного. Чтение может быть организовано как непосредственно чтение (или рассказывание сказки) воспитателем вслух, и как прослушивание аудиозаписи.

Конструирование и изобразительная деятельность детей представлена разными видами художественно-творческой (рисование, лепка, аппликация) деятельности. Художественно-творческая деятельность неразрывно связана со знакомством детей с изобразительным искусством, развитием способности художественного восприятия. Художественное восприятие произведений искусства существенно обогащает личный опыт дошкольников, обеспечивает интеграцию между познавательно-исследовательской, коммуникативной и продуктивной видами деятельности.

Музыкальная деятельность организуется в процессе музыкальных занятий, которые проводятся музыкальным руководителем дошкольного учреждения в специально оборудованных помещениях.

Двигательная деятельность организуется в процессе занятий физической культурой, требования к проведению которых согласуются дошкольным учреждением с положениями действующего СанПиН.

Образовательная деятельность, осуществляемая в ходе режимных моментов требует особых форм работы в соответствии с реализуемыми задачами воспитания, обучения и развития ребенка. В режимных процессах, в свободной детской деятельности воспитатель создает по мере необходимости, дополнительно развивающие проблемно-игровые или практические ситуации, побуждающие дошкольников применить имеющийся опыт, проявить инициативу, активность для самостоятельного решения возникшей задачи.

Образовательная деятельность, осуществляемая в утренний отрезок времени включает:

- наблюдения - в уголке природы; за деятельностью взрослых (сервировка стола к завтраку);
- индивидуальные игры и игры с небольшими подгруппами детей (дидактические, развивающие, сюжетные, музыкальные, подвижные и пр.);
- создание практических, игровых, проблемных ситуаций и ситуаций общения, сотрудничества, гуманных проявлений, заботы о малышах в детском саду, проявлений эмоциональной отзывчивости к взрослым и сверстникам;
- трудовые поручения (сервировка столов к завтраку, уход за комнатными растениями и пр.);
- беседы и разговоры с детьми по их интересам;
- рассматривание дидактических картинок, иллюстраций, просмотр видеоматериалов разнообразного содержания;
- индивидуальную работу с детьми в соответствии с задачами разных образовательных областей;
- двигательную деятельность детей, активность которой зависит от содержания организованной образовательной деятельности в первой половине дня;
- работу по воспитанию у детей культурно-гигиенических навыков и культуры здоровья.

Образовательная деятельность, осуществляемая во время прогулки включает:

- подвижные игры и упражнения, направленные на оптимизацию режима двигательной активности и укрепление здоровья детей;
- наблюдения за объектами и явлениями природы, направленные на установление разнообразных связей и зависимостей в природе, воспитание отношения к ней;
- экспериментирование с объектами неживой природы;
- сюжетно-ролевые и конструктивные игры (с песком, со снегом, с природным материалом);
- элементарную трудовую деятельность детей на участке детского сада;
- свободное общение воспитателя с детьми.

К особенностям организации образовательной деятельности относятся:

- организация образовательной деятельности без принуждения; ненасильственные формы организации;
- присутствие субъектных отношений педагога и детей (сотрудничество, партнерство);
- игровая цель или другая интересная детям;
- преобладание диалога воспитателя с детьми;
- предоставление детям возможности выбора материалов, оборудования, деятельности;
- более свободная структура ОД;
- приемы развивающего обучения.

Культурные практики

Во второй половине дня организуются разнообразные культурные практики, ориентированные на проявление детьми самостоятельности и творчества в разных видах деятельности. В культурных практиках воспитателем создается атмосфера свободы выбора, творческого обмена и самовыражения, сотрудничества взрослого и детей. Организация культурных практик носит преимущественно подгрупповой характер.

- Совместная игра воспитателя и детей (сюжетно-ролевая, режиссерская, игра-драматизация, строительно-конструктивные игры) направлена на обогащение содержания творческих игр, освоение детьми игровых умений, необходимых для организации самостоятельной игры.

- Ситуации общения и накопления положительного социально-эмоционального опыта носят проблемный характер и заключают в себе жизненную проблему близкую детям дошкольного возраста, в разрешении которой они принимают непосредственное участие. Такие ситуации могут быть реально-практического характера (оказание помощи малышам, старшим), условно-вербального характера (на основе жизненных сюжетов или сюжетов литературных произведений) и имитационно-игровыми. В ситуациях условно-вербального характера воспитатель обогащает представления детей об опыте разрешения тех или иных проблем, вызывает детей на душевный разговор, связывает содержание разговора с личным опытом детей. В реально-практических ситуациях дети приобретают опыт проявления заботливого, участливого отношения к людям, принимают участие в важных делах («Мы сажаем рассаду для цветов», «Мы украшаем детский сад к празднику» и пр.). Ситуации могут планироваться воспитателем заранее, а могут возникать в ответ на события, которые происходят в группе, способствовать разрешению возникающих проблем.

- Музыкально-театральная и литературная гостиная - форма организации художественно-творческой деятельности детей, предполагающая организацию восприятия музыкальных и литературных произведений, творческую деятельность детей и свободное общение воспитателя и детей на литературном или музыкальном материале.

- Детский досуг - вид деятельности, целенаправленно организуемый взрослыми для игры, развлечения, отдыха. Как правило, в детском саду организуются досуги «Здоровья и подвижных игр», музыкальные и литературные досуги. Возможна организация досугов в соответствии с интересами и предпочтениями детей (в старшем дошкольном возрасте).

- Коллективная и индивидуальная трудовая деятельность носит общественно полезный характер и организуется как хозяйственно-бытовой труд и труд в природе.

В ДОУ проводится постоянная работа по укреплению здоровья детей, закаливанию организма и совершенствованию его функций. Осуществляется комплекс закаливающих процедур с использованием природных факторов: воздуха, солнца, воды, с учетом состояния здоровья детей и местных условий. Важно обеспечивать оптимальный двигательный режим - рациональное сочетание различных видов занятий и форм двигательной активности, в котором общая продолжительность двигательной активности составляет не менее 60% от всего времени бодрствования.

2.9.Способы направления поддержки детской инициативы.

Ребенок дошкольного возраста- неутомимый исследователь, который хочет все знать, все понять, во всем разобраться, у него своеобразное, особое видение окружающего мира, он смотрит вокруг на происходящее с восторгом и удивлением и открывает для себя чудесный мир, где много интересных предметов и вещей, событий и явлений, так много тайного и неосознанного. Активность ребенка является основной формой его жизнедеятельности, необходимым условием его развития, которая закладывает фундамент и дает перспективы роста интеллектуального, творческого потенциала ребенка, его инициативы.

Специфические виды деятельности ребёнка развиваются, порой, без помощи взрослого и даже вопреки его запретам. В этом и заключается их истинно детская сущность. К таким видам деятельности относится экспериментирование и игра - важнейший вид поисковой деятельности. Экспериментирование лежит в основе любого процесса детского познания и пронизывает все сферы детской жизни. Поэтому, что бы такая «стихийная» познавательная деятельность детей приобрела осмысленность и развивающий эффект должны быть созданы условия, необходимые для развития детской инициативы.

«Социально-коммуникативное развитие»

3 - 4 года: Приоритетная сфера инициативы - продуктивная деятельность

- Создавать условия для реализации собственных планов и замыслов каждого ребенка;
- Рассказывать детям об их реальных, а также возможных в будущем достижениях;
- Отмечать и публично поддерживать любые успехи детей;
- Всемерно поощрять самостоятельность детей и расширять ее сферу
- Помогать ребенку найти способ реализации собственных поставленных целей;
- Поддерживать стремление научиться делать что-то и радостное ощущение возрастающей умелости;
- В ходе занятий и в повседневной жизни терпимо относиться к затруднениям ребенка, позволять ему действовать в своем темпе;
- Не критиковать результаты деятельности детей, а также их самих. Использовать в роли носителей критики только игровые персонажи, для которых создавались эти продукты. Ограничить критику исключительно результатами продуктивной деятельности
- Учитывать индивидуальные особенности детей, стремиться найти подход к застенчивым, нерешительным, конфликтным, непопулярным детям;
- Уважать и ценить каждого ребенка независимо от его достижений, достоинств и недостатков;
- Создавать в группе положительный психологический микроклимат, в равной мере проявляя любовь и заботу ко всем детям: выражать радость при встрече, использовать ласку и теплое слово для выражения своего отношения к ребенку, проявлять деликатность и тактичность

4 - 5 лет: Приоритетная сфера инициативы - познание окружающего мира

- Поощрять желание ребенка строить первые собственные умозаключения, внимательно выслушивать все его рассуждения, проявлять уважение к его интеллектуальному труду;
- Создавать условия и поддерживать театрализованную деятельность детей, их стремление переодеваться («рядиться»);
- Обеспечить условия для музыкальной импровизации, пения и движений под популярную музыку;
- Создать в группе возможность, используя мебель и ткани, создавать «дома», укрытия для игр;
- Негативные оценки можно давать только поступкам ребенка и только «с глаза на глаз», а не на глазах у группы;

- Недопустимо диктовать детям, как и во что они должны играть, навязывать им сюжеты игры. Развивающий потенциал игры определяется тем, что это самостоятельная, организуемая самими детьми деятельность;
- Соблюдать условия участия взрослого в играх детей: дети сами приглашают взрослого в игру или добровольно соглашаются на его участие; сюжет и ход игры, а также роль, которую взрослый будет играть, определяют дети, а не педагог; характер исполнения роли также определяется детьми;
- Привлекать детей к украшению группы к праздникам, обсуждая разные возможности и предложения;
- Побуждать детей формировать и выражать собственную эстетическую оценку воспринимаемого, не навязывая им мнения взрослых;
- Привлекать детей к планированию жизни группы на день.

5 – 6 лет: Приоритетная сфера инициативы - внеситуативно- личностное общение

- Создавать в группе положительный психологический микроклимат, в равной мере проявляя любовь и заботу ко всем детям: выражать радость при встрече; использовать ласку и теплое слово для выражения своего отношения к ребенку;
- Уважать индивидуальные вкусы и привычки детей;
- Поощрять желания создавать что-либо по собственному замыслу; обращать внимание детей на полезность будущего продукта для других или ту радость, которую он доставит кому-то (маме, бабушке, папе, другу);
- Создавать условия для разнообразной самостоятельной творческой деятельности детей;
- При необходимости помогать детям в решении проблем организации игры;
- Привлекать детей к планированию жизни группы на день и на более отдаленную перспективу;
- Обсуждать выбор спектакля для постановки, песни, танца и т.п.;
- Создавать условия и выделять время для самостоятельной творческой или познавательной деятельности детей по интересам

6 - 7 лет: Приоритетная сфера инициативы - научение

- Вводить адекватную оценку результата деятельности ребенка с одновременным признанием его усилий и указанием возможных путей и способов совершенствования продукта;
- Спокойно реагировать на неуспех ребенка и предлагать несколько вариантов исправления работы: повторное исполнение спустя некоторое время, доделывание, совершенствование деталей и т.п.;
- Рассказывать детям о трудностях, которые вы сами испытывали при обучении новым видам деятельности;
- Создавать ситуации, позволяющие ребенку реализовать свою компетентность, обретая уважение и признание взрослых и сверстников;
- Обращаться к детям с просьбой показать воспитателю и научить его тем индивидуальным достижениям, которые есть у каждого;
- Поддерживать чувство гордости за свой труд и удовлетворения его результатами;
- Создавать условия для разнообразной самостоятельной творческой деятельности детей;
- При необходимости помогать детям в решении проблем при организации игры;
- Привлекать детей к планированию жизни группы на день, неделю, месяц. Учитывать и реализовать их пожелания и предложения;
- Создавать условия и выделять время для самостоятельной творческой или познавательной деятельности детей по интересам.

«Речевое развитие»

3 - 4 года Приоритетная сфера инициативы - продуктивная деятельность

- Создавать условия для реализации собственных планов и замыслов каждого ребенка
- Рассказывать детям об их реальных, а также возможных в будущем достижениях
- Отмечать и публично поддерживать любые успехи детей
- Всемерно поощрять самостоятельность детей и расширять ее сферу
- Помогать ребенку найти способ реализации собственных поставленных целей
- Поддерживать стремление научиться делать что-то и радостное ощущение возрастающей умелости
- В ходе занятий и в повседневной жизни терпимо относиться к затруднениям ребенка, позволять ему действовать в своем темпе
- Не критиковать результаты деятельности детей, а также их самих. Использовать в роли носителей критики ТОЛЬКО игровые персонажи, для которых создавались эти продукты. Ограничить критику исключительно результатами продуктивной деятельности
- Учитывать индивидуальные особенности детей, стремиться найти подход к застенчивым, нерешительным, конфликтным, непопулярным детям
- Уважать и ценить каждого ребенка независимо от его достижений, достоинств и недостатков
- Создавать в группе положительный психологический микроклимат, в равной мере проявляя любовь и заботу ко всем детям: выражать радость при встрече, использовать ласку и теплое слово для выражения своего отношения к ребенку, проявлять деликатность и тактичность

4 - 5 лет Приоритетная сфера инициативы – познание окружающего мира

- Поощрять желание ребенка строить первые собственные умозаключения, внимательно выслушивать все его рассуждения, проявлять уважение к его интеллектуальному труду
- Создавать условия и поддерживать театрализованную деятельность детей, их стремление переодеваться («рядиться»)
- Недопустимо диктовать детям, как и во что они должны играть, навязывать им сюжеты игры. Развивающий потенциал игры определяется тем, что это самостоятельная, организуемая самими детьми деятельность
- Соблюдать условия участия взрослого в играх детей: дети сами приглашают взрослого в игру или добровольно соглашаются на его участие; сюжет и ход игры, а также роль, которую взрослый будет играть, определяют дети, а не педагог; характер исполнения роли также определяется детьми
- Побуждать детей формировать и выражать собственную эстетическую оценку воспринимаемого, не навязывая им мнения взрослых
- Привлекать детей к планированию жизни группы на день

5 – 6 лет Приоритетная сфера инициативы - внеситуативно- личностное общение

- Создавать в группе положительный психологический микроклимат, в равной мере проявляя любовь и заботу ко всем детям: выражать радость при встрече; использовать ласку и теплое слово для выражения своего отношения к ребенку
- Уважать индивидуальные вкусы и привычки детей
- Создавать условия для разнообразной самостоятельной творческой деятельности детей
- При необходимости помогать детям в решении проблем организации игры
- Привлекать детей к планированию жизни группы на день и на более отдаленную перспективу
- Обсуждать выбор спектакля для постановки, песни, танца и т.п.
- Создавать условия и выделять время для самостоятельной творческой или познавательной деятельности детей по интересам

6 – 7 лет Приоритетная сфера инициативы - научение

- Вводить адекватную оценку результата деятельности ребенка с одновременным признанием его усилий и указанием возможных путей и способов совершенствования продукта

- Спокойно реагировать на неуспех ребенка и предлагать несколько вариантов исправления работы: повторное исполнение спустя некоторое время, доделывание, совершенствование деталей и т.п.
- Рассказывать детям о трудностях, которые вы сами испытывали при обучении новым видам деятельности
- Создавать ситуации, позволяющие ребенку реализовать свою компетентность, обретая уважение и признание взрослых и сверстников
- Обращаться к детям с просьбой показать воспитателю и научить его тем индивидуальным достижениям, которые есть у каждого
- Создавать условия для разнообразной самостоятельной творческой деятельности детей
- При необходимости помогать детям в решении проблем при организации игры
- Привлекать детей к планированию жизни группы на день, неделю, месяц. Учитывать и реализовать их пожелания и предложения
- Создавать условия и выделять время для самостоятельной творческой или познавательной деятельности детей по интересам

«Познавательное развитие»

3 - 4 года:

- -Использовать в работе с детьми формы и методы, побуждающие детей к различной степени активности
- Проводить индивидуальные беседы познавательной направленности

4 - 5 лет:

- --Создавать условия для проявления познавательной активности детей
- -Использовать в работе с детьми методы и приемы, активизирующие детей на самостоятельную поисковую деятельность (детское экспериментирование)
- -Поощрять возникновение у детей индивидуальных познавательных интересов и предпочтений, активно использовать их в индивидуальной работе с каждым ребёнком

7 лет:

- -Развивать и поддерживать активность, инициативность и самостоятельность в познавательной (поисковой) деятельности
- -Поощрять и поддерживать индивидуальные познавательные интересы и предпочтения

«Художественно-эстетическое развитие»

3 - 4 года:

- -Всегда предоставлять детям возможности для реализации их замысла

4 - 5 лет:

- -Читать и рассказывать детям по их просьбе, включать музыку

- 7 лет:

- -Устраивать выставки и красиво оформлять постоянную экспозицию работ
- -Организовывать концерты для выступления детей и взрослых.

Взаимодействие взрослых с детьми

Взаимодействие взрослых с детьми является важнейшим фактором развития ребенка и пронизывает все направления образовательной деятельности.

С помощью взрослого и в самостоятельной деятельности ребенок учится познавать окружающий мир, играть, рисовать, общаться с окружающими. Процесс приобщения к культурным образцам человеческой деятельности (культуре жизни, познанию мира, речи, коммуникации, и прочим), приобретения культурных умений при взаимодействии со взрослыми и в самостоятельной деятельности в предметной среде называется процессом овладения культурными практиками.

Процесс приобретения общих культурных умений во всей его полноте возможен только в том случае, если взрослый выступает в этом процессе в роли партнера, а не руководителя, поддерживая и развивая мотивацию ребенка. Партнерские отношения взрослого и ребенка в Организации и в семье являются разумной альтернативой двум диаметрально противоположным подходам: прямому обучению и образованию, основанному на идеях «свободного воспитания». Основной

функциональной характеристикой партнерских отношений является равноправное относительно ребенка включение взрослого в процесс деятельности. Взрослый участвует в реализации поставленной цели наравне с детьми, как более опытный и компетентный партнер.

Для *личностно-порождающего взаимодействия* характерно принятие ребенка таким, какой он есть, и вера в его способности. Взрослый не подгоняет ребенка под какой-то определенный «стандарт», а строит общение с ним с ориентацией на достоинства и индивидуальные особенности ребенка, его характер, привычки, интересы, предпочтения. Он сопереживает ребенку в радости и огорчениях, оказывает поддержку при затруднениях, участвует в его играх и занятиях. Взрослый старается избегать запретов и наказаний.

Ограничения и порицания используются в случае крайней необходимости, не унижая достоинство ребенка. Такой стиль воспитания обеспечивает ребенку чувство психологической защищенности, способствует развитию его индивидуальности, положительных взаимоотношений со взрослыми и другими детьми.

Личностно-порождающее взаимодействие способствует формированию у ребенка различных позитивных качеств. Ребенок учится уважать себя и других, так как отношение ребенка к себе и другим людям всегда отражает характер отношения к нему окружающих взрослых. Он приобретает чувство уверенности в себе, не боится ошибок. Когда взрослые предоставляют ребенку самостоятельность, оказывают поддержку, вселяют веру в его силы, он не пасует перед трудностями, настойчиво ищет пути их преодоления.

2.10. Особенности взаимодействия педагогического коллектива с семьями воспитанников

Важнейшим условием обеспечения целостного развития личности ребенка является развитие конструктивного взаимодействия с семьей.

Цель - создание необходимых условий для формирования ответственных взаимоотношений с семьями воспитанников и развития компетентности родителей; обеспечение права родителей на уважение и понимание, на участие в жизни детского сада родителей (законных представителей), консультативная поддержка и информирование по вопросам образования и охраны здоровья детей.

Основные задачи взаимодействия детского сада с семьей:

1. Изучение отношения педагогов и родителей к различным вопросам воспитания, обучения, развития детей, условий организации разнообразной деятельности в детском саду и семье.
2. Информирование друг друга об актуальных задачах воспитания и обучения детей и о возможностях детского сада и семьи в решении данных задач.
3. Создание условий для разнообразного по содержанию и формам сотрудничества.
4. Привлечение семей воспитанников к участию в совместных с педагогами мероприятиях.
5. Поощрение родителей за внимательное отношение к разнообразным стремлениям и потребностям ребенка, создание необходимых условий для их удовлетворения в семье.

В современных условиях дошкольное образовательное учреждение является единственным общественным институтом, регулярно и неформально взаимодействующим с семьей, то есть имеющим возможность оказывать на неё определенное влияние. В основу совместной деятельности семьи и дошкольного учреждения заложены следующие принципы:

- единый подход к процессу воспитания ребёнка;
- открытость дошкольного учреждения для родителей;
- взаимное доверие во взаимоотношениях педагогов и родителей;
- уважение и доброжелательность друг к другу;
- дифференцированный подход к каждой семье;

В ДОУ осуществляется интеграция общественного и семейного воспитания дошкольников со следующими категориями родителей:

- с семьями воспитанников;
- с будущими родителями.

Семья является институтом первичной социализации и образования, который оказывает большое влияние на развитие ребенка в младенческом, раннем и дошкольном возрасте.

Система взаимодействия с родителями включает:

- ознакомление родителей с результатами работы ОУ на общих родительских собраниях, анализом участия родительской общественности в жизни ОУ;
- ознакомление родителей с содержанием работы ОУ, направленной на физическое, психическое и социальное развитие ребенка;
- участие в составлении планов: спортивных и культурно-массовых мероприятий, работы родительского комитета
- целенаправленную работу, пропагандирующую общественное дошкольное воспитание в его разных формах;
- обучение конкретным приемам и методам воспитания и развития ребенка в разных видах детской деятельности на семинарах-практикумах, консультациях и открытых занятиях

Основные направления взаимодействия	Формы взаимодействия с родителями
Взаимопознание и взаимoinформирование	<ul style="list-style-type: none"> -Анкетирование; -Дни открытых дверей; -Собрания-встречи; -Стендовая информация.
Непрерывное образование воспитывающих взрослых	<ul style="list-style-type: none"> -конференции; -родительские собрания; -родительские чтения; -семинары; -мастер-классы; -тренинги; -проекты; -лекции
Совместная деятельность педагогов, родителей и детей.	<ul style="list-style-type: none"> - акции; - семейные ассамблеи; -вечера музыки и поэзии, -семейный абонемент; - семейные гостиные; - фестивали; - семейные клубы; - вечера вопросов и ответов; -салоны; -семейные художественные студии; - праздники (в том числе семейные); - прогулки; - экскурсии; - проектная деятельность; - семейный театр -семейный календарь

2.11. Иные характеристики содержания Программы

При организации образовательного процесса учитываются климатические особенности региона. Следует отметить следующие особенности организации образовательного процесса:

- географические;
- климатические;
- особенности проведения прогулки;
- национально-культурные;
- демографические.

Климат Алтайского края имеет ярко выраженные черты континентальности: здесь холодная, длительная, снежная зима и короткое, теплое, иногда жаркое лето. Климатические условия - это один из факторов, влияющих на здоровье воспитанников и педагогов, на организацию режимных моментов в образовательном учреждении. В связи с этим разработан гибкий режим дня пребывания ребенка в детском саду. Прогулка детей организует согласно п.11.5 и п. 11.6 СанПиН-2.4.1.3049-13: рекомендуемая продолжительность ежедневных прогулок детей составляет 3 - 4 часа. Продолжительность прогулки определяется образовательной организацией в зависимости от климатических условий. Прогулку организуют 2 раза в день: в первую половину - до обеда и во вторую половину дня - перед ужином или уходом детей домой. Прогулка не проводится при температуре воздуха ниже минус 15 °С для детей до 4 лет, а для детей 5 - 7 лет при температуре воздуха ниже минус 20 °С . Время прогулки в зимнее время может сокращаться или заменяться деятельностью детей в помещениях детского сада (музыкальный зал). Исходя из климатических особенностей региона, график образовательного процесса составляется в соответствии с выделением двух периодов: холодный период: учебный год (сентябрь-май), составляется определенный режим дня и расписание непосредственно образовательной деятельности; летний (оздоровительный) период (июнь-август), для которого составляется другой режим дня. В режим дня группы ежедневно включены бодрящая гимнастика после сна, упражнения для профилактики плоскостопия, дыхательная гимнастика. В теплое время года – жизнедеятельность детей, преимущественно, организуется на открытом воздухе. В селе, где расположен детский сад, живут люди разных национальностей.

Обучение и воспитание осуществляется на русском языке.

Весь контингент воспитанников проживает в условиях сельской местности.

Осуществление образовательного процесса с учетом специфики климатических, национально-культурных, демографических, и других условий направлено на развитие личности ребенка в контексте детской субкультуры, сохранение и развитие индивидуальности, достижение ребенком уровня психофизического и социального развития, обеспечивающего успешность познания мира ближайшего окружения через разнообразные виды детских деятельностей. Освоение ребенком мира ближайшего (социального, природного) окружения обеспечивается в интегрированных формах, через организацию совместной, самостоятельной деятельности.

С целью поддержания детской инициативы педагогам следует регулярно создавать ситуации, в которых дошкольники учатся:

- при участии взрослого обсуждать важные события со сверстниками;
- совершать выбор и обосновывать его (например, детям можно предлагать специальные способы фиксации их выбора);
- предъявлять и обосновывать свою инициативу (замыслы, предложения и пр.);
- планировать собственные действия индивидуально и в малой группе, команде;
- оценивать результаты своих действий индивидуально и в малой группе, команде, нести ответственность за результат, за свое слово.

Важно, чтобы все утренники и праздники создавались на основе детской инициативы и включали импровизации и презентации детских произведений.

Создание условий для развития свободной игровой деятельности. Игра - одно из наиболее ценных новообразований дошкольного возраста. Играя, ребенок свободно и с удовольствием осваивает мир во всей его полноте - со стороны смыслов и норм, учась понимать правила и творчески преобразовывать их. Развитие свободной игровой деятельности требует поддержки со стороны взрослого. При этом роль педагога в игре может быть разной в зависимости от возраста детей, уровня развития игровой

деятельности, характера ситуации и пр. Педагог может выступать в игре и в роли активного участника, и в роли внимательного наблюдателя.

С целью развития игровой деятельности педагоги должны уметь:

- создавать в течение дня условия для свободной игры детей;
- определять игровые ситуации, в которых детям нужна косвенная помощь;
- наблюдать за играющими детьми и понимать, какие именно события дня отражаются в игре;
- отличать детей с развитой игровой деятельностью от тех, у кого игра развита слабо;
- косвенно руководить игрой, если игра носит стереотипный характер (например, предлагать новые идеи или способы реализации детских идей).

Кроме того, педагоги должны знать детскую субкультуру: наиболее типичные роли и игры детей, понимать их значимость. Воспитатели должны устанавливать взаимосвязь между игрой и другими видами деятельности. Спонтанная игра является не столько средством для организации обучения, сколько самоценной деятельностью детей.

Игровая среда должна стимулировать детскую активность и постоянно обновляться в соответствии с текущими интересами и инициативой детей. Игровое оборудование должно быть разнообразным и легко трансформируемым. Дети должны иметь возможность участвовать в создании и обновлении игровой среды. Возможность внести свой вклад в ее усовершенствование должны иметь и родители.

Создание условий для развития познавательной деятельности.

Обучение наиболее эффективно тогда, когда ребенок занят значимым интересным исследованием окружающего мира, в ходе которого он самостоятельно и при помощи взрослого совершает открытия. Педагог должен создавать ситуации, в которых может проявляться детская познавательная активность. Ситуации, которые могут стимулировать познавательное развитие (то есть требующие от детей развития восприятия, мышления, воображения, памяти), возникают в повседневной жизни ребенка постоянно: на прогулках, во время еды, укладывании спать, одевании, подготовки к празднику и т. д.

Стимулировать детскую познавательную активность педагог может:

- регулярно предлагая детям вопросы, требующие не только воспроизведения информации, но и активизации мышления;
- регулярно предлагая детям открытые, творческие вопросы, в том числе - проблемно-противоречивые ситуации, на которые могут быть даны разные ответы;
- обеспечивая в ходе обсуждения атмосферу поддержки и принятия;
- позволяя детям определиться с решением в ходе обсуждения той или иной ситуации;
- организуя обсуждения, в которых дети могут высказывать разные точки зрения по одному и тому же вопросу, помогая увидеть несовпадение точек зрения;
- строя обсуждение с учетом высказываний детей, которые могут изменить ход дискуссии;
- помогая детям обнаружить ошибки в своих рассуждениях;
- помогая организовать дискуссию;
- предлагая дополнительные средства (двигательные, образные, в т. ч. наглядные модели и символы), в тех случаях, когда детям трудно решить задачу.

Среда должна быть насыщенной, предоставлять ребенку возможность для активного исследования и решения задач, содержать современные материалы (конструкторы, материалы для формирования сенсорики, наборы для экспериментирования и пр.).

Создание условий для развития проектной деятельности.

В дошкольном возрасте у детей должен появиться опыт создания собственного замысла и воплощения своих проектов. В дошкольном возрасте дети могут задумывать и реализовывать исследовательские, творческие и нормативные проекты.

С целью развития проектной деятельности в группе следует создавать открытую атмосферу, которая вдохновляет детей на проектное действие и поощряет его. Необходимо регулярно выделять время для проектной деятельности, создавать условия для презентации проектов.

С целью развития проектной деятельности педагоги должны:

- создавать проблемные ситуации, которые инициируют детское любопытство, стимулируют стремление к исследованию;
- быть внимательными к детским вопросам, возникающим в разных ситуациях, регулярно предлагать проектные образовательные ситуации в ответ на за данные детьми вопросы;
 - поддерживать детскую автономию: предлагать детям самим выдвигать проектные решения;
 - помогать детям планировать свою деятельность при выполнении своего замысла;
 - в ходе обсуждения предложенных детьми проектных решений поддерживать их идеи, делая акцент на новизне каждого предложенного варианта;
 - помогать детям сравнивать предложенные ими варианты решений, аргументировать выбор варианта.

Стимулируя детей к исследованию и творчеству, следует предлагать им большое количество увлекательных материалов и оборудования. Природа и ближайшее окружение - важные элементы среды исследования, содержащие множество явлений и объектов, которые можно использовать в совместной исследовательской деятельности воспитателей и детей.

Создание условий для физического развития.

Физическое развитие очень важно для здоровья детей, потому что позволяет реализовать их врожденное стремление к движению. Становление детской идентичности, образа «Я» тесно связано с физическим развитием ребенка, с его ловкостью, подвижностью, активностью. Для того чтобы стимулировать физическое развитие детей, важно:

- ежедневно предоставлять детям возможность активно двигаться;
- обучать детей правилам безопасности;
- создавать доброжелательную атмосферу эмоционального принятия, способствующую проявлениям активности всех детей (в том числе и менее активных) в двигательной сфере;
- использовать различные методы обучения, помогающие детям с разным уровнем физического развития с удовольствием бегать, лазать, прыгать.

Среда должна стимулировать физическую активность детей, присущее им желание двигаться, познавать, побуждать к подвижным играм. В ходе подвижных игр, в том числе спонтанных, дети должны иметь возможность использовать игровое и спортивное оборудование. Игровая площадка должна предоставлять условия для развития крупной моторики. Игровое пространство (как на площадке, так и в помещениях) должно быть трансформируемым (меняться в зависимости от игры и предоставлять достаточно места для двигательной активности).

Создание условий для самовыражения средствами искусства.

В дошкольном возрасте дети должны получить опыт осмысления происходящих событий и выражения своего отношения к ним при помощи культурных средств - линий, цвета, формы, звука, движения, сюжета и пр.

Для того чтобы дети научились выражать себя средствами искусства, педагог должен:

- планировать время в течение дня, когда дети могут создавать свои произведения;
- создавать атмосферу принятия и поддержки во время занятий творческими видами деятельности;
- оказывать помощь и поддержку в овладении необходимыми для занятий техническими навыками;
- предлагать такие задания, чтобы детские произведения не были стереотипными, отражали их замысел;
- поддерживать детскую инициативу в воплощении замысла и выборе

необходимых для этого средств;

- организовывать выставки проектов, на которых дети могут представить свои произведения.

Образовательная среда должна обеспечивать наличие необходимых материалов, возможность заниматься разными видами деятельности: живописью, рисунком, игрой на музыкальных инструментах, пением, конструированием, актерским мастерством, танцем, различными видами ремесел, поделками по дереву, из глины и пр.

Взаимодействие ДООУ с социумом

Организация социокультурной связи между детским садом и учреждениями позволяет использовать максимум возможностей для развития интересов детей и их индивидуальных возможностей, решать многие образовательные задачи, тем самым, повышая качество образовательных услуг и уровень реализации образовательных стандартов дошкольного образования.

Основными принципами сотрудничества являются:

1. Установление интересов каждого из партнера.
2. Совместное формирование целей и задач деятельности в интересах гармоничного развития ребенка.
3. Осознание своей роли, статуса в обществе, оценка своих возможностей по решению проблем.
4. Выработка четких правил действий в процессе сотрудничества.
5. Значимость социального партнерства для каждой из сторон.

Условиями эффективного взаимодействия ДООУ с социальными партнерами выступают:

- Открытость ДООУ.
- Установление доверительных и деловых контактов.
- Использование образовательного и творческого потенциала социума.
- Реализация активных форм и методов общения.

Приоритетным направлением сотрудничества является: создание условий для полноценного проживания ребенком дошкольного детства; сохранение и укрепление здоровья детей, формирование основ базовой культуры личности, творческого потенциала воспитанников; подготовка ребенка к жизни в современном обществе.

Взаимодействие с социальными партнерами создает благоприятные возможности для обогащения деятельности в ДООУ расширяет спектр возможностей по осуществлению сотрудничества с социокультурными учреждениями в рамках разностороннего развития воспитанников.

2.12 Описание образовательной деятельности части, формируемой участниками образовательных отношений

При составлении части программы, формируемой участниками образовательных отношений, учитывались климатические условия, в которых находится детский сад, состояние здоровья воспитанников, индивидуальные способности детей, запросы и пожелания родителей, творческие интересы педагогов, традиции дошкольного учреждения. Региональный компонент составлен с учетом культуры русскоязычного населения Алтайского края, который предусматривает следующие направления деятельности:

- приобщение к истокам культуры русскоязычного населения Алтайского края, формирование у детей основ нравственности на лучших образцах родной культуры, народных традициях и обычаях.
- ознакомление с климатическими особенностями и природой края, формирование экологической культуры.
- создание условий для активного освоения культуры родного народа (ознакомление детей с особенностями жизни и быта народов, населяющих Алтайский край, праздниками, событиями общественной жизни);
- ознакомление с символиками АК и РФ, памятниками архитектуры, декоративно - прикладным искусством.

Основной целью работы является обеспечение возможности каждому ребенку приобщения к культурно -историческому наследию родного края, воспитание гражданских чувств, чувства любви к Родине, родному краю.

Принципы работы:

- Системность и непрерывность.
- Личностно-ориентированный гуманистический характер взаимодействия детей и взрослых.
- Свобода индивидуального личностного развития.
- Признание приоритета ценностей внутреннего мира ребенка, опоры на позитивный внутренний потенциал развития ребенка.
- Принцип регионализации (учет специфики региона)

Региональный компонент работы в ОУ направлен на пробуждение в ребенке потребности в диалоге с произведениями искусства и, прежде всего, с произведениями о родном крае и их авторами.

Основная цель педагогического коллектива ДООУ - активизация художественно-эстетического пространства непосредственной образовательной деятельности дошкольного учреждения для всех субъектов образовательного пространства.

Для получения эффективных результатов, организация художественно-эстетического образования осуществляется на основе тесной взаимосвязи между собой следующих компонентов:

- постоянное обновление содержания образования с учетом потребностей, возможностей и интересов конкретной возрастной группы, гибкое использование программ и технологий;
- создание необходимых условий для художественно-эстетического развития (кадровое обеспечение, учебно-методическое обеспечение, создание предметно – развивающей среды и др.);
- организация образовательного процесса на основе партнерского взаимодействия с родителями;
- координация работы с другими учреждениями и организациями, выстраивание единого образовательного пространства ребенка.

Реализация регионального компонента осуществляется во всех возрастных группах, со второй младшей группы до подготовительной группы.

Взаимодействие педагогов и детей осуществляется с учетом дифференцированного подхода и включает разнообразные формы и методы работы:

- групповые и подгрупповые,
- праздники,
- развлечения,
- тематические музыкальные вечера,
- тематические дни,
- недели творчества,
- дидактические игры,
- выставки рисунков и поделок, и т.д.

Построение воспитательно–образовательного процесса, направленно на обеспечение единства воспитательных, развивающих и обучающих целей и задач на основе интеграции. Содержание образовательной деятельности ориентировано на контингент воспитанников, их индивидуальные и возрастные особенности, социальный заказ родителей. Организационной основой реализации комплексно-тематического

принципа построения содержания программы являются примерные темы (праздники, события, проекты), учитывающие все направления развития ребенка дошкольного возраста и посвящены различным сторонам человеческого бытия, а так же вызывают личностный интерес детей к:

- явлениям, способствующим становлению самосознания ребенка
- окружающей природе
- рукотворному миру и миру искусства

- общественным явлениям, традиционным для семьи, общества и государства праздничным событиям
- событиям, формирующим чувство гражданской принадлежности ребенка
- сезонным явлениям
- народной культуре и традициям.

Содержание вариативной части программы представлено:

- педагогическим проектом «Моя родина-Алтай» для ознакомления с историей и культурой родного края, села.

Перечень форм организации образовательной деятельности по региональному компоненту в педагогическом процессе краеведческие экскурсии, встречи с интересными людьми, целевые прогулки, дидактические игры, коллекционирование, викторины, конкурсы, чтение и обсуждение, просмотр слайдовых презентаций, рассматривание и обсуждение фотографий и иллюстраций, народные подвижные игры, народные игры и хороводы, драматизация, слушание и обсуждение музыкальных произведений, детский концерт, театрализованные формы устного народного творчества, художественная мастерская (продуктивная деятельность - изготовление макетов, рисование, лепка, аппликация, художественный труд), оформление выставок, совместные мероприятия с социальными партнерами.

Задачи регионального компонента охватывают все образовательные области, реализация которых осуществляется в процессе углубления содержания образовательной деятельности основной части Программы

Образовательная область	Задачи
Социально-коммуникативная	Пробуждать у детей старшего дошкольного возраста чувство любви и привязанности к малой родине, родному дому, проявлением на этой основе гуманных чувств, нравственных отношений с окружающим миром и сверстниками. Развивать готовность детей к использованию познаний о родном крае в игровой и другой деятельности. Вызывать интерес и уважительное отношение к культуре и традициям Алтайского края
Познавательное развитие	Приобщать детей к истории Алтайского края, обогащать представления о традиционной культуре родного края через ознакомление с природой, бытом, ремеслами и промыслами
Речевое развитие	Развивать речь, мышление, первичное восприятие диалектной речи через знакомство с культурой Алтайского края
Художественно-эстетическое	Пробуждать интерес детей художественной культуре родного края. Приобщать детей младшего дошкольного возраста к музыкальному творчеству родного края; пробуждать любовь в родной земле через слушание музыки, разучивание песен, хороводов, проживание традиций Алтайского края. Способствовать развитию практических умений по приобщению детей старшего дошкольного возраста к различным видам
Физическое развитие	Развивать эмоциональную свободу, физическую выносливость, смекалку, ловкость через традиционные игры и забавы Алтайского края

Региональный компонент построен на комплексно-тематическом планировании в соответствии с темами каждого месяца. Тематический принцип построения образовательного процесса позволяет

органично интегрировать региональные и культурные компоненты, учитывать приоритетное направление деятельности дошкольного учреждения. Построение всего образовательного процесса вокруг одного центрального тематического блока раскрывает большие возможности для индивидуального развития детей и их успешной социализации. Темы помогают организовать освоение детьми информацией, способами деятельности оптимальным способом.

У дошкольников появляются многочисленные возможности для практики, экспериментирования, развития основных навыков, понятийного мышления. Введение похожих тем в различных возрастных группах обеспечивает достижение единства образовательных целей и преемственности в детском развитии на протяжении всего дошкольного возраста, органичное развитие детей в соответствии с их индивидуальными возможностями. Формы подготовки и реализации тем носят интегративный характер, то есть позволяют решать задачи психолого-педагогической работы в нескольких образовательных областях одновременно.

Условия реализации части Программы, формируемой участниками образовательных отношений, с учетом региональной специфики.

Задачи по реализации содержания решаются через непосредственную образовательную деятельность, проектную деятельность, в режимных моментах, в совместной и самостоятельной деятельности детей, исходя из содержания тематического планирования;

- темы предполагают реализацию региональной специфики части Программы, формируемой участниками образовательных отношений через обязательное усвоение ребенком определенных представлений, направленных на формирование целевых ориентиров дошкольника;

- формы работы предполагают включение родителей в образовательный процесс.

2.13. Описание образовательной деятельности по профилактике нарушений развития речи детей.

Федеральный государственный образовательный стандарт дошкольного образования определяет целевые ориентиры - социальные и психологические характеристики личности ребёнка на этапе завершения дошкольного образования, среди которых речь занимает одно из центральных мест как самостоятельно формируемая функция, а именно: к завершению дошкольного образования ребенок хорошо понимает устную речь и может выражать свои мысли и желания. Также речь включается в качестве важного компонента, в качестве средства общения, познания, творчества в следующие целевые ориентиры:

- активно взаимодействует со сверстниками и взрослыми, участвует в совместных играх; способен договариваться, учитывать интересы и чувства других, сопереживать неудачам и радоваться успехам других, стараться разрешать конфликты;
- может фантазировать вслух, играть звуками и словами;
- проявляет любознательность, задаёт вопросы, касающиеся близких и далёких предметов и явлений, интересуется причинно-следственными связями (как? почему? зачем?), пытается самостоятельно придумывать объяснения явлениям природы и поступкам людей;
- обладает начальными знаниями о себе, о предметном, природном, социальном и культурном мире, в котором он живёт.

По сути, ни один из целевых ориентиров дошкольного образования не может быть достигнут без освоения речевой культуры.

К 7 годам речевое развитие ребенка должно характеризоваться умениями задавать вопросы взрослому, в случаях затруднений обращаться к нему за помощью, адекватно использовать вербальные средства общения, а также владеть диалогической речью.

Для достижения целевых ориентиров необходима систематическая профилактика и коррекция речевых нарушений у детей, поскольку многие из них имеют особенности, которые могут нарушить благоприятный ход онтогенеза речи, что наиболее явно проявляется к пятилетнему возрасту. В последнее время значительно увеличивается количество детей, имеющих нарушения речи, при этом наблюдаются количественные и качественные изменения в их развитии.

Нарушения речи все чаще сопряжены с проблемами неврологического, психологического и социального порядка, что значительно утяжеляет речевую симптоматику нарушений. В современной

практике дошкольного образования возникает ряд проблем, требующих решения.

Во-первых, дети достаточно поздно, обычно в возрасте 4–5 лет, когда уже пройдены основные этапы онтогенеза устной речи, попадают в поле профессиональной деятельности учителя-логопеда.

Во-вторых, к данному возрасту ребенок уже приобретает ряд вторичных и третичных нарушений развития, значительно снижающих уровень его обучаемости.

В-третьих, коррекция нарушений речи у дошкольников остается недостаточно эффективной, если речевое нарушение не является предметом комплексного воздействия всех специалистов ДОУ.

В современной практике работы учителя-логопеда в условиях логопункта актуальность приобретает такая цель, как усиление коррекционной и профилактической направленности образовательного процесса в ДОУ в отношении детской речи.

С учетом этой приоритетной цели разработана данная рабочая программа деятельности учителя-логопеда на логопедическом пункте ДОУ. Рабочая программа определяет возможные пути включения деятельности учителя-логопеда ДОУ в работу дошкольного образовательного учреждения по реализации требований ФГОС ДО к структуре основной общеобразовательной программы дошкольного образования.

Содержание Программы обеспечивает развитие личности, мотивации и способностей детей в различных видах деятельности и охватывает образовательную область «Речевое развитие», которое включает владение речью как средством общения; обогащение активного словаря; развитие связной, грамматически правильной диалогической и монологической речи; развитие звуковой и интонационной культуры речи, фонематического слуха; формирование звуковой аналитико-синтетической активности как предпосылки обучения грамоте.

В настоящее время в ДОУ реализуется образовательная программа, в основе которой лежит общеобразовательная программа «От рождения до школы» под редакцией Н.Е.Вераксы, Т.С. Комаровой, М.А. Васильевой.

В основе создания рабочей программы использован опыт работы логопункта в ДОУ, подкреплённый современными коррекционно-развивающими программами Министерства Образования РФ, научно-методическими рекомендациями, инструктивными письмами.

В основу логопедической работы (деятельности логопеда по коррекции речевых нарушений) положены традиционные, классические программы:

1. Программа обучения детей с недоразвитием фонетического строя речи (для детей подготовительной к школе группы) Сост.: Каше Г.А., Филичева Т.Б. М.: Просвещение, 1978.

2. Воспитание и обучение детей дошкольного возраста с фонетико-фонематическим недоразвитием (старшая группа). Программа и методические рекомендации. Филичева Т.Б., Чиркина Г.В. М.: 2004.

3. Программа коррекционного обучения и воспитание детей с общим недоразвитием речи 6-го года жизни. Программа и методические рекомендации. Филичева Т.Б., Чиркина Г.В. М.: 1989.

4. Программа коррекционного обучения и воспитание детей 5-летнего возраста с общим недоразвитием речи. Программа и методические рекомендации. Филичева Т.Б., Чиркина Г.В. М.: 1991.

5. Воспитание и обучение детей с ФФН (подготовительная группа). Программа и методические рекомендации для образовательных учреждений компенсирующего вида. Филичева Т.Б., Чиркина Г.В., Лагутина А.В. М.: 2004.

Данные программы рассчитаны на работу в условиях логопедических групп специального детского сада, в связи с чем, не совсем подходят для использования на логопедическом пункте общеразвивающего детского сада и не предполагают использование новых методов, приёмов, технологий, не учитывают клинических особенностей детей, что является необходимым. Этим и обусловлена значимость написания рабочей программы, применение которой поможет детям с нарушением речевого развития осваивать основную образовательную программу; позволит своевременно, то есть ещё до поступления в школу, помочь детям в преодолении всех трудностей, которые являются причиной возникновения школьной дезадаптации.

Программа логопедической работы по преодолению нарушений в устной речи «Говорим правильно» является частью образовательной программы Среднесибирского детского сада, отвечает Федеральным государственным образовательным стандартам.

Рабочая программа предназначена для обучения и воспитания детей 5 - 7 лет направлена непосредственно на коррекцию речевых нарушений.

Цель программы – обеспечение системы средств и условий для устранения речевых недостатков у детей дошкольного возраста и осуществления своевременного и полноценного личностного развития, обеспечения эмоционального благополучия посредством интеграции содержания образования и организации взаимодействия субъектов образовательного процесса в условиях логопункта.

Профессиональная деятельность учителя-логопеда ДОУ направлена на оказание своевременной коррекционно-педагогической помощи детям с различными видами речевых нарушений. Одной из основных задач Рабочей программы учителя-логопеда является овладение детьми самостоятельной, связной, грамматически правильной речью и коммуникативными навыками, фонетической системой русского языка, элементами грамоты, что формирует речевую готовность к обучению в школе и обеспечивает преемственность со следующей ступенью системы общего образования.

В процессе коррекционного обучения детей-логопатов решаются следующие задачи:

- Раннее выявление и своевременное предупреждение речевых нарушений у воспитанников ДОУ.

- Преодоление недостатков в речевом развитии.

- Воспитание артикуляционных навыков звукопроизношения и развитие слухового восприятия.

- Создание предпосылок (лингвистических, психологических) к полноценному усвоению общеобразовательной программы по русскому языку в школе, профилактика психологических трудностей, связанных с осознанием речевого дефекта. Профилактика нарушений письменной речи.

- Развитие лексико-грамматического строя, совершенствование связного высказывания в процессе работы над фонетико-фонематической стороной речи.

- Развитие психических функций: слухового и зрительного внимания, слуховой и зрительной памяти, логического мышления, пространственной ориентировки.

- Осуществление преемственности в работе с родителями воспитанников, сотрудниками ДОУ и специалистами медицинских учреждений. Обучение родителей эффективным приемам воспитания ребенка с нарушениями речи и организации коррекционно-развивающей среды в семейных условиях.

- Формирование профессиональной компетентности педагогов в сфере эффективного взаимодействия с детьми, имеющими речевые нарушения, а также в сфере профилактики и выявления проблем в речевом развитии.

Решение обозначенных в Программе целей и задач воспитания возможно только при целенаправленном влиянии педагога на ребенка с первых дней его пребывания в дошкольном образовательном учреждении.

Структура дефектов у дошкольников на логопункте неоднородна. На коррекционно-развивающие занятия зачисляются дети со следующими логопедическими заключениями: ФНР, ФФНР, ОНР 4 уровня А также с тяжелыми нарушениями речи, категория детей с ОВЗ (ОНР 1, 2,3 уровня), дизартрия.

Общая продолжительность курса логопедических занятий находится в прямой зависимости от степени выраженности у детей речевых нарушений, их индивидуально – личностных особенностей.

Они могут варьироваться от 2-3 месяцев до 1 года и более.

Данная программа разработана для реализации в условиях логопедического пункта детского сада общеразвивающего вида, то есть в сетке занятий не предусмотрено специального времени для проведения фронтальной деятельности учителя – логопеда. Основную нагрузку несёт индивидуальная и подгрупповая логопедическая работа, которая проводится 2 - 3 раза в неделю с каждым ребёнком.

Для подгрупповых занятий объединяются дети одной возрастной группы, имеющие сходные по характеру и степени выраженности речевые нарушения, продолжительностью 15-20 минут.

Частота проведения индивидуальных занятий определяется характером и степенью выраженности речевого нарушения, возрастом и индивидуальными психофизическими особенностями детей. Выпуск детей производится по мере устранения речевого дефекта.

Правовой основой взаимодействия дошкольного образовательного учреждения с родителями

являются документы международного права (Декларация прав и Конвенция о правах ребенка), а также законы РФ (Конституция РФ, Семейный кодекс РФ, Законы «Об образовании», «Об основных гарантиях прав ребенка в Российской Федерации»). Наиболее важные положения этих документов нашли отражение в данной программе:

- Право ребенка на образование, гуманистическое по своему характеру, охрану здоровья и отдых, свободное участие в культурной и творческой жизни, занятия искусством;
- Бережное отношение к индивидуальности каждого ребенка, особенностям его развития;
- Право ребенка на защиту от всех форм физического и психического насилия, оскорбления, отсутствия заботы или небрежного обращения;
- Взаимодействия ДООУ с семьей с целью формирования здоровья, воспитания и полноценного развития ребенка.

Программа логопедической работы представляет коррекционно-развивающую систему, обеспечивающую полноценное овладение фонетическим строем русского языка, интенсивное развитие фонематического восприятия, лексико-грамматических категорий языка, развитие связной речи, что обуславливает формирование коммуникативных способностей, речевого и общего психического развития ребёнка дошкольного возраста с речевой патологией, как основы успешного овладения чтением и письмом в дальнейшем при обучении в массовой школе, а так же его социализации. Рабочая программа направлена на выравнивание речевого и психофизического развития детей и обеспечение их всестороннего гармоничного развития.

Способы реализации Программы

Одним из эффективных способов реализации Программы является планирование непрерывной образовательной деятельности с детьми. Для реализации образовательного содержания Программы педагогами используются разные формы планирования:

- перспективный план работы;
- календарно-тематический план работы;
- циклограмма воспитательно-образовательной деятельности

При разработке Программы педагоги учитывали особенности планирования образовательного процесса в Организации на основании базовых принципов Стандарта, направленных на поддержку детской инициативы, участие ребенка в образовательном процессе в качестве полноправного субъекта, что означает переход на новые формы планирования, которое учитывает интересы, мотивы детей и т.п. Кроме перспективного и календарного планов работы непрерывно-образовательную деятельность в дошкольной организации регламентируют сетка занятий и расписание занятий.

Сетка занятий показывает общее количество занятий и их виды по основным направлениям развития ребенка (социально-коммуникативное, познавательное, речевое, художественно-эстетическое, физическое развитие) в течение недели. Расписание занятий определяет их последовательность, регулирует время проведения, составляется с учетом требований Сан ПиН.

При организации образовательного процесса учтены принципы интеграции образовательных областей («социально-коммуникативное развитие», «познавательное развитие», «речевое развитие», «художественно-эстетическое развитие» «физическое развитие») в соответствии с возрастными возможностями и особенностями воспитанников.

В основе организации образовательного процесса определен развивающий принцип с ведущей игровой деятельностью, а решение программных задач осуществляется в разных формах совместной деятельности взрослых и детей, а также в самостоятельной деятельности детей.

Содержание образовательной программы соответствует основным положениям возрастной психологии и дошкольной педагогики и выстроено по принципу развивающего образования, целью которого является развитие ребенка и обеспечивает единство воспитательных, развивающих и обучающих целей и задач. Организованная образовательная деятельность органично сочетается с другими формами организации детей и позволяет детям использовать приобретённые знания, навыки и умения в самостоятельных играх, продуктивных видах деятельности, в художественном творчестве, в театрализованной и музыкальной деятельности.

3.Организационный раздел

3.1.Материально-техническое обеспечение Программы, обеспеченность материалами и средствами обучения и воспитания.

В соответствии с ФГОС, материально-техническое обеспечение Программы включает в себя учебно-методический комплект, оборудование оснащение(предметы). При этом Организация самостоятельно определяет средства обучения, в том числе технические, соответствующие материалы, игровое, спортивное, оздоровительное оборудование, инвентарь, необходимые для реализации Программы. Среднесибирский детский сад расположен в двухэтажном здании. Дошкольное учреждение располагает 3 групповыми комнатами (с приемными, туалетными, спальнями), музыкальным залом, кабинетами заведующего, методическим кабинетом, медицинским кабинетом, пищеблоком, прачечной, игровыми площадками для прогулок. Все помещения и площади максимально используются в педагогическом процессе. Все помещения детского сада соответствуют санитарным и гигиеническим нормам, нормам пожарной безопасности, требованиям охраны труда работников и безопасности жизнедеятельности воспитанников.

Материальная база ДОО периодически обновляется, трансформируется, что способствует стимулированию физической, творческой, интеллектуальной активности детей, позволяет педагогам организовать работу по сохранению и укреплению здоровья детей, создать атмосферу психологического комфорта в детских коллективах, способствует всестороннему развитию каждого ребенка. Помещения групп детского сада оснащены детской и игровой мебелью, соответствует по параметрам возрасту воспитанников. В дошкольном учреждении имеется современная информационно-техническая база: электронная почта, доступ к сети Интернет, технические средства обучения, музыкальный центр, магнитофоны, копировальная техника. В ДОО имеются компьютер, ноутбуки, дающие возможность выполнения современных требований по делопроизводству, документоведению, организации педагогической деятельности. Разносторонне используются возможности мультимедиа и слайд проектирования

Требования к развивающей предметно-пространственной среде:

1. Развивающая предметно-пространственная среда обеспечивает максимальную реализацию образовательного потенциала пространства ДОО, группы, а также территории, прилегающей к ДОО, материалов, оборудования и инвентаря для развития детей дошкольного возраста в соответствии с особенностями каждого возрастного этапа, охраны и укрепления их здоровья, учета особенностей и коррекции недостатков их развития.
2. Развивающая предметно-пространственная среда должна обеспечивать возможность общения и совместной деятельности детей (в том числе детей разного возраста) и взрослых, двигательной активности детей, а также возможности для уединения.
3. Развивающая предметно-пространственная среда должна обеспечивать: реализацию различных образовательных программ; учет национально-культурных, климатических условий, в которых осуществляется образовательная деятельность; учет возрастных особенностей детей.
4. Развивающая предметно-пространственная среда должна быть содержательно-насыщенной, трансформируемой, полифункциональной, вариативной, доступной и безопасной.

1) Насыщенность среды должна соответствовать возрастным возможностям детей и содержанию Программы. Образовательное пространство должно быть оснащено средствами обучения и воспитания (в том числе техническими), соответствующими материалами, в том числе расходным игровым, спортивным, оздоровительным оборудованием, инвентарем (в соответствии со спецификой Программы). Организация образовательного пространства и разнообразие материалов, оборудования и инвентаря (в здании и на участке) должны обеспечивать: игровую, познавательную, исследовательскую и творческую активность всех воспитанников, экспериментирование с доступными детям материалами (в том числе с песком и водой); двигательную активность, в том числе развитие крупной и мелкой моторики, участие в подвижных играх и соревнованиях; эмоциональное благополучие детей во взаимодействии с предметно-пространственным окружением; возможность самовыражения детей. Для детей младенческого и раннего возраста образовательное пространство должно предоставлять необходимые и достаточные возможности для движения, предметной и игровой деятельности с разными материалами.

2) Трансформируемость пространства предполагает возможность изменений предметно-пространственной среды в зависимости от образовательной ситуации, в том числе от меняющихся интересов и возможностей детей.

3) Полифункциональность материалов предполагает: возможность разнообразного использования различных составляющих предметной среды, например, детской мебели, матов, мягких модулей, ширм и т.д.; наличие в Организации или Группе полифункциональных (не обладающих жестко закрепленным способом употребления) предметов, в том числе природных материалов, пригодных для использования в разных видах детской активности (в том числе в качестве предметов-заместителей в детской игре).

4) Вариативность среды предполагает: наличие в Организации или Группе различных пространств (для игры, конструирования, уединения и пр.), а также разнообразных материалов, игр, игрушек и оборудования, обеспечивающих свободный выбор детей; периодическую сменяемость игрового материала, появление новых предметов, стимулирующих игровую, двигательную, познавательную и исследовательскую активность детей.

5) Доступность среды предполагает: доступность для воспитанников, в том числе детей с ограниченными возможностями здоровья и детей-инвалидов, всех помещений, где осуществляется образовательная деятельность; свободный доступ детей, в том числе детей с ограниченными возможностями здоровья, к играм, игрушкам, материалам, пособиям, обеспечивающим все основные виды детской активности; исправность и сохранность материалов и оборудования.

6) Безопасность предметно-пространственной среды предполагает соответствие всех ее элементов требованиям по обеспечению надежности и безопасности их использования. ДОУ самостоятельно определяет средства обучения, в том числе технические, соответствующие материалы (в том числе расходные), игровое, спортивное, оздоровительное оборудование, инвентарь, необходимые для реализации Программы.

Вид помещения функциональное использование	оснащение
<p>Групповая комната</p> <ul style="list-style-type: none"> • Сенсорное развитие <ul style="list-style-type: none"> • Развитие речи • Ознакомление с окружающим миром • Ознакомление с художественной литературой и художественно – прикладным творчеством 	<ul style="list-style-type: none"> • Дидактические игры на развитие психических функций – мышления, внимания, памяти, воображения • Дидактические материалы по сенсорике, математике, развитию речи, обучению грамоте • Муляжи овощей и фруктов • Календарь погоды • Плакаты и наборы дидактических наглядных

<ul style="list-style-type: none"> • Развитие элементарных математических представлений <ul style="list-style-type: none"> • Обучение грамоте 	<p>материалов с изображением животных, птиц, насекомых, обитателей морей, рептилий</p> <ul style="list-style-type: none"> • Магнитофон, аудиозаписи • Детская мебель для практической деятельности
<p>Групповые комнаты</p> <ul style="list-style-type: none"> • Сюжетно – ролевые игры <ul style="list-style-type: none"> • Самообслуживание • Трудовая деятельность • Самостоятельная творческая деятельность • Ознакомление с природой, труд в природе <ul style="list-style-type: none"> • Игровая деятельность 	<ul style="list-style-type: none"> • Детская мебель для практической деятельности • Книжный уголок • Уголок для изобразительной детской деятельности • Игровая мебель. Атрибуты для сюжетно – ролевых игр: «Семья», «Магазин», «Парикмахерская», «Больница», «Школа», «Библиотека» • Природный уголок • Конструкторы различных видов • Головоломки, мозаики, пазлы, настольные игры, лото. • Развивающие игры по математике, логике • Различные виды театров • Физкультурное оборудование для гимнастики после сна: ребристая дорожка, массажные коврики и мячи, резиновые кольца и кубики
<p>Спальное помещение</p> <ul style="list-style-type: none"> • Дневной сон • Гимнастика после сна 	<ul style="list-style-type: none"> • Спальная мебель
<p>Раздевальная комната</p> <ul style="list-style-type: none"> • Информационно – просветительская работа с родителями 	<ul style="list-style-type: none"> • Информационный уголок • Выставки детского творчества • Наглядно – информационный материал
<p>Методический кабинет</p> <ul style="list-style-type: none"> • Осуществление методической помощи педагогам • Организация консультаций, семинаров, педагогических советов 	<ul style="list-style-type: none"> • Библиотека педагогической и методической литературы • Библиотека периодических изданий • Пособия для занятий • Опыт работы педагогов • Материалы консультаций, семинаров, семинаров – практикумов • Демонстрационный, раздаточный материал для занятий с детьми • Иллюстративный материал • Игрушки, муляжи
<p>Музыкальный зал</p> <ul style="list-style-type: none"> • Занятия по музыкальному воспитанию <ul style="list-style-type: none"> • Индивидуальные занятия <ul style="list-style-type: none"> • Тематические досуги <ul style="list-style-type: none"> • Развлечения • Театральные представления <ul style="list-style-type: none"> • Праздники и утренники • Родительские собрания и прочие мероприятия для родителей 	<ul style="list-style-type: none"> • Библиотека методической литературы, сборники нот • Шкаф для используемых пособий, игрушек, атрибутов и прочего материала • Музыкальный центр • Пианино • Разнообразные музыкальные инструменты для детей • Подборка аудио кассет с музыкальными произведениями • Детские взрослые костюмы • Детские стулья
<ul style="list-style-type: none"> • Физкультурные занятия 	<ul style="list-style-type: none"> • Спортивное оборудование для прыжков,

- Спортивные досуги
- Развлечения, праздники
- Консультативная работа с родителями и воспитателями

метания, лазания

3.2. Обеспечение методическими материалами и средствами обучения и воспитания

Учебно-методический комплект по реализации основной образовательной Программы

Методические пособия:

Основная образовательная программа дошкольного образования «От рождения до школы», авторов Н.Е. Вераксы, Т.С. Комаровой, М.А.Васильевой ФГОС/ Мозаика-Синтез, 2015

Примерное комплексно- тематическое планирование к программе «От рождения до школы» под редакцией Н.Е. Вераксы, Т.С. Комаровой, М.А.Васильевой /Мозаика-Синтез, 2016(младшая, средняя, старшая, подготовительная группы)

Социально – коммуникативное развитие

Методические пособия:

К.Ю.Белая «Формирование основ безопасности у дошкольников» ФГОС М, Мозаика - Синтез, 2016.

В.И.Петрова, Т.Д.Стульник «Нравственное воспитание в детском саду»

Программа и методические рекомендации для занятий с детьми 2-7 лет/ М, : 2006

М. Б. Зацепина. «Дни воинской славы. Патриотическое воспитание дошкольников». / М, Москва - Синтез, 2010.

В.И.Петрова, Т.Д.Стульник. «Этические беседы с дошкольниками».ФГОС / М, Мозаика - Синтез, 2016.

Л.В. Куцакова «Нравственно - трудовое воспитание в детском саду»./ М, Мозаика - Синтез, 2010.

Н.Ф. Губанова «Развитие игровой деятельности» Система работы в младшей, средней, старшей группе детского сада»./ М, Мозаика - Синтез, 2010.

Т.Ф. Саулина «Три сигнала светофора»./ М, Мозаика - Синтез, 2010.

К.Ю. Белая «Беседы о поведении ребенка за столом»./ Москва, 2011.

Шорыгина Т.А «Этические сказки» Т.Ц. Сфера, 2015

Наглядно- дидактические пособия: «Дорожная безопасность», «Транспорт- виды транспорта», «Государственные символы России», «Армия России»

Речевое развитие	<p>Н.Е. Веракса, А.Н. Веракса «Проектная деятельность дошкольников». / М, Мозаика - Синтез, 2015</p> <p>В.В. Гербова «Развитие речи в детском саду» (младшая группа) / М, Москва - Синтез, 2017</p> <p>В.В. Гербова «Развитие речи в детском саду» (средняя группа) / М, Москва - Синтез, 2017</p> <p>В.В. Гербова «Развитие речи в детском саду» (старшая группа) / М, Москва - Синтез, 2017</p> <p>В.В. Гербова «Развитие речи в детском саду» (подготовительная группы) / М, Москва - Синтез, 2017</p> <p>Н. С. Варенцова «Обучение дошкольников грамоте 3 - 7 лет». / М, Москва - Синтез, 2010.</p> <p>Хрестоматии для чтения детям в детском саду и дома (младшая группа, средняя группа, старшая группа, подготовительная группа)/ Москва, РОСМЭН</p> <p>Д.Денисова, Ю. Дорожкин, рабочая тетрадь «Развитие речи у дошкольников» ФГОС/М-Синтез,2018</p> <p>Д.Денисова, Ю. Дорожкин, рабочая тетрадь «Уроки грамоты для дошкольников» ФГОС/М-Синтез, 2019</p>
Художественно – эстетическое развитие	<p>И. Каплунова, И. Новоскольцева. Праздник каждый день. Конспекты музыкальных занятий во второй младшей группе, средней, старшей, подготовительной группах детского сада с аудиоприложением. / М, Композитор СП, 2007.</p> <p>М. Б. Зацепина, Г.Е.Жукова «Музыкальное воспитание в детском саду» / М.МоскваСинтез-2016</p> <p>М. Б. Зацепина «Праздники и развлечения в детском саду».</p> <p>Т. С. Комарова «Занятия по изобразительной деятельности в младшей группе» ФГОС / М, Москва , 2016.</p> <p>Т. С. Комарова «Занятия по изобразительной деятельности в средней группе» ФГОС / М, Москва , 2016.</p> <p>Т. С. Комарова «Занятия по изобразительной деятельности в старшей группе» ФГОС / М, Москва , 2016.</p> <p>Т. С. Комарова «Занятия по изобразительной деятельности в подготовительной группе» ФГОС / М, Москва , 2016.</p> <p>Л.Куцакова «Конструирование из строительного материала» (младшая группа) ФГОС/М, Москва-Синтез, 2016</p> <p>Л.Куцакова «Конструирование из строительного материала» (средняя группа) ФГОС/М, Москва-Синтез, 2016</p> <p>Л.Куцакова «Конструирование из строительного материала» (старшая группа) ФГОС/М, Москва-Синтез, 2016</p> <p>Л.Куцакова «Конструирование из строительного материала» (подготовительная группа) ФГОС/М, Москва-Синтез, 2016</p> <p>Наглядно-дидактические пособия: «Городецкая роспись», «Дымковская игрушка», «Хохлома», «Гжель» Настольный театр: «Волк и семеро козлят», «Теремок», «Лиса и волк», «Заюшкина избушка», «Курочка ряба»</p>

Физическое развитие:	<p>Л.И.Пензулаева. Физкультурные занятия с детьми 2 - 7 лет. Программа и методические рекомендации/ М, Мозаика - Синтез, 2009</p> <p>Л.И.Пензулаева. Физическая культура в детском саду» (младшая группа)ФГОС./ М, Мозаика - Синтез, 2017</p> <p>Л.И.Пензулаева. Физическая культура в детском саду» (средняя группа)ФГОС./ М, Мозаика - Синтез, 2017</p> <p>Л.И.Пензулаева. Физическая культура в детском саду» (старшая группа)ФГОС./ М, Мозаика - Синтез, 2017</p> <p>Л.И.Пензулаева. Физическая культура в детском саду» (подготовительная группа)ФГОС./ М, Мозаика - Синтез, 2017</p> <p>Л.И.Пензулаева. «Оздоровительная гимнастика для детей 3 - 7 лет»/М, Мозаика - Синтез, 2010.</p> <p>Э.Я. Степаненкова. «Сборник подвижных игр»./ М, Мозаика - Синтез, 2015.</p> <p>И.М. Новикова «Формирование представлений о здоровом образе жизни у дошкольников»./ М, Мозаика - Синтез, 2010.</p> <p>Автор - составитель О.Р. Меремьянина «Прогулочные карты как форма комплексного планирования прогулок с детьми 2 - 7 лет»./ Барнаул, 2012.</p>
Познавательное развитие	<p>О.В. Дыбина «Ознакомление с предметным и социальным окружением» (младшая группа) ФГОС / М, Москва - Синтез, 2016</p> <p>О.В. Дыбина «Ознакомление с предметным и социальным окружением» (средняя группа) ФГОС / М, Москва - Синтез, 2016</p> <p>О.В. Дыбина «Ознакомление с предметным и социальным окружением» (старшая группа) ФГОС / М, Москва - Синтез, 2016</p> <p>О.В. Дыбина «Ознакомление с предметным и социальным окружением» (подготовительная группа) ФГОС / М, Москва - Синтез, 2016</p> <p>О.А. Соломенникова «Ознакомление с природой в детском саду» (младшая группа) ФГОС / М, Москва - Синтез, 2016.</p> <p>О.А. Соломенникова «Ознакомление с природой в детском саду» (средняя группа) ФГОС / М, Москва - Синтез, 2016.</p> <p>О.А. Соломенникова «Ознакомление с природой в детском саду» (старшая группа) ФГОС / М, Москва - Синтез, 2016.</p> <p>О.А. Соломенникова «Ознакомление с природой в детском саду» (подготовительная группа) ФГОС / М, Москва - Синтез, 2016.</p> <p>Л.Ю. Павлова «Сборник дидактических игр по ознакомлению с окружающим миром» ФГОС / М, Москва - Синтез, 2016.</p> <p>Н.Е.Веракса, О.Р.Гилимов «Познавательно-исследовательская деятельность дошкольников» ФГОС / М, Москва - Синтез, 2016.</p> <p>И.А. Помораева, В.А. Позина «Формирование элементарных математических представлений» (младшая, средняя, старшая, подготовительная группы) ФГОС / М, Москва , 2016</p> <p>А.Н. Веракса Н.Е. Веракса «Проектная деятельность дошкольников»/М, Москва-Синтез, 2015</p> <p>Д.Денисова, Ю. Дорожкин, рабочая тетрадь «Математика для дошкольников» ФГОС/М-Синтез,2019</p> <p>Д.Денисова, Ю. Дорожкин, рабочая тетрадь «Прописи для малышей» ФГОС/М-Синтез,2018</p> <p>Наглядно- дидактические пособия: «Москва-столица России», «Животные- какие они», «Растительный мир- Деревья и листья», «Животные- домашние животные», «Животные- дикие животные», «Перелетные и зимующие птицы», «Мебель», «Транспорт», «Овощи и фрукты», «Ягоды»</p>

3.3.Режим дня

Непременным условием здорового образа жизни и успешного развития детей является правильный режим. Правильный режим дня - это рациональная продолжительность и разумное чередование различных видов деятельности и отдыха детей в течение суток. Основным принципом правильного построения режима является его соответствие возрастным психофизиологическим особенностям детей. В ДОУ используется гибкий режим дня, в него могут вноситься изменения исходя из особенностей сезона, индивидуальных особенностей детей, состояния здоровья.

Детский сад работает по графику пятидневной рабочей недели. Государственные праздники, суббота, воскресенье - выходные дни

В детском саду разработан гибкий режим дня, учитывающий возрастные психофизиологические возможности детей, их интересы и потребности, обеспечивающий взаимосвязь планируемой непосредственно образовательной деятельности с повседневной жизнью детей в детском саду. Кроме того, учитываются климатические условия (в течении года режим дня меняется дважды). В отличие от зимнего в летний оздоровительный период увеличивается время пребывания детей на прогулке

Режим дня в ДОУ соответствует функциональным возможностям ребенка, его возрасту и состоянию здоровья. При выборе режима учитываются возрастные и индивидуальные особенности ребёнка, некоторые состояния (период выздоровления после болезни, адаптация к детскому учреждению, время года).

Режим дня

Режимные моменты	Вторая группа раннего возраста	Разновозрастная группа №1		Разновозрастная группа №2		Подготовительная группа
		младшая группа	средняя группа	старшая группа	подготовительная группа	
Приход детей в детский сад, свободная игра, самостоятельная деятельность	7.30-8.35	7.30-8.40	7.30-8.40	7.30-8.45	7.30-8.45	7.30-8.45
Подготовка к завтраку, завтрак	8.35-9.05	8.40-9.10	8.40-9.10	8.45-9.10	8.45-9.05	8.45-9.05
Игры, самостоятельная деятельность	9.05-9.30	9.10-9.30	9.10-9.30	9.10-9.20	9.05-9.25	9.05-9.25
Организованная детская деятельность	9.30-10.00	9.30-10.10	9.30-10.20	9.20-10.55	9.25-11.15	9.25-11.15
Подготовка к прогулке, прогулка	10.00-11.40	10.10-12.00	10.20-12.10	10.55-12.20	11.15-12.25	11.15-12.25
Возвращение с прогулки, самостоятельная деятельность	11.40-11.55	12.00-12.20	12.10-12.30	12.20-12.40	12.25-12.50	12.25-12.50
Подготовка к обеду, обед	11.55-12.30	12.20-12.50	12.30-13.00	12.40-13.10	12.50-13.15	12.50-13.15
Подготовка ко сну, сон	12.30-15.00	12.50-15.00	13.00-15.00	13.10-15.00	13.15-15.00	13.15-15.00
Постепенный подъем, самостоятельная деятельность, игры	15.00-15.40	15.00-15.40	15.00-15.50	15.00-15.55	15.00-15.55	15.00-15.55

Полдник	15.40-16.00	15.40-16.00	15.50-16.05	15.55-16.10	15.55-16.10	15.55-16.10
Игры, самостоятельная деятельность, организованная деятельность	16.00-16.40	16.00-16.35	16.05-16.35	16.10-16.40	16.10-16.40	16.10-16.45
Подготовка к прогулке, прогулка	16.40-17.50	16.35-17.55	16.35-17.55	16.40-18.00	16.40-18.05	16.45-18.05
Возвращение с прогулки, самостоятельная деятельность, уход домой	17.40-18.30	17.55-18.30	17.55-18.30	18.00-18.30	18.05-18.30	18.05-18.30

**Учебный план организованной образовательной деятельности
в группах МКОУ «Среднесибирская СОШ» структурного подразделения
Среднесибирский детский сад Тальменского района Алтайского края**

Базовый вид деятельности		Разновозрастная группа №1		Разновозрастная группа №2		Подготовительная группа
		Младшая группа (3-4 года)	Средняя группа (4-5 лет)	Старшая группа (5-6 лет)	Подготовительная группа (6-7 лет)	
		Количество занятий				
1.	«Физическое развитие»	3	3	3	3	3
	Физическое развитие в помещении	2	2	2	2	2
	Физическое развитие на воздухе	1	1	1	1	1
2.	«Речевое развитие»	1	1	2	2	2
	Развитие речи	1	1	2	2	2
	Чтение художественной литературы	ежед.	ежед.	ежед.	ежед.	ежед.
3.	«Познавательное развитие»	2	2	2	3	3
	ФЭМП	1	1	1	2	2
	Ознакомление с окружающим миром	1	1	1	1	1
	Познавательно-исследовательская деятельность	ежед.	ежед.	ежед.	ежед.	ежед.
4.	«Художественно-эстетическое развитие»	4	4	5	5	5
	Музыка	2	2	2	2	2
	Рисование	1	1	2	2	2
	Лепка	0,5	0,5	0,5	0,5	0,5
	Аппликация	0,5	0,5	0,5	0,5	0,5
Конструктивно-модельная деятельность один раз в неделю во взаимодействии взрослого с детьми						
5.	«Социально-коммуникативное развитие»	Ежедневно в ходе режимных моментов	Ежедневно в ходе режимных моментов	Ежедневно в ходе режимных моментов	Ежедневно в ходе режимных моментов	Ежедневно в ходе режимных моментов
	Формирование основ безопасности					
	Формирование позитивных установок к труду					
	Итого:	10	10	12	13	13
Продолжительность образовательной деятельности		15мин.	20мин.	25мин.	30мин.	30мин.

Объем недельной образовательной нагрузки	2ч.30м	3ч.20м	4ч.10м	6ч.30м	6ч.30м
--	--------	--------	--------	--------	--------

Образовательная деятельность в ходе режимных моментов

Взаимодействие взрослого с детьми в различных видах деятельности				
Вид деятельности	Младшая группа	Средняя группа	Старшая группа	Подготовительная группа
Утренняя гимнастика	ежедневно	ежедневно	ежедневно	ежедневно
Комплексы закаливающих процедур	ежедневно	ежедневно	ежедневно	ежедневно
Гигиенические процедуры	ежедневно	ежедневно	ежедневно	ежедневно
Чтение художественной литературы	ежедневно	ежедневно	ежедневно	ежедневно
Конструктивно-модельная деятельность	1раз в неделю	1раз в неделю	1раз в неделю	1раз в неделю
Игровая деятельность	ежедневно	ежедневно	ежедневно	ежедневно
Общение при проведении режимных моментов	ежедневно	ежедневно	ежедневно	ежедневно
Дежурства	ежедневно	ежедневно	ежедневно	ежедневно
Прогулки	ежедневно	ежедневно	ежедневно	ежедневно

Примечание: Организованная образовательная деятельность проводится в первую половину дня с перерывом в 10 минут. Чтение художественной литературы, конструктивно - модельная деятельность планируются ежедневно. Во вторую половину дня планируется: все виды игр, чтение книг, индивидуальная работа с детьми, художественно-творческая деятельность, экспериментальная деятельность, конструктивная деятельность, театрализованная деятельность.

Модель организации воспитательно - образовательного процесса на день Воспитательно-образовательный процесс условно подразделен на:

- совместную деятельность с детьми: образовательную деятельность, осуществляемую в процессе организации различных видов детской деятельности;
- образовательную деятельность, осуществляемую в ходе режимных моментов;
- самостоятельную деятельность детей;
- взаимодействие с семьями детей по реализации основной образовательной программы дошкольного образования

Построение образовательного процесса основывается на адекватных возрасту формах работы с детьми. Выбор форм работы осуществляется педагогом самостоятельно и зависит от контингента воспитанников, оснащённости дошкольного учреждения, культурных и региональных особенностей, специфики дошкольного учреждения, от опыта и творческого подхода педагога.

В работе с детьми младшего дошкольного возраста используются преимущественно:

- игровые,
- сюжетные,
- интегрированные формы образовательной деятельности.

Обучение происходит опосредованно, в процессе увлекательной для малышей деятельности.

В старшем дошкольном возрасте (старшая и подготовительная к школе группы) выделяется время для занятий учебно-тренирующего характера. Одной из форм непосредственно образовательной деятельности является «занятие», которое рассматривается как - занимательное дело, без отождествления его с занятием как дидактической формой учебной деятельности. Это занимательное дело основано на одной из специфических детских деятельностей (или нескольких таких деятельностях – интеграции различных детских деятельностей), осуществляемых совместно со взрослым, и направлено на освоение детьми одной или нескольких образовательных областей (интеграция содержания образовательных областей). Реализация занятия как дидактической формы учебной деятельности рассматривается только в старшем дошкольном возрасте.

























Образовательная область	3-4года (мл. гр.), 4-5 лет(средняя гр.)		5-6лет(старшая гр.), 6-7лет(подг. гр.)	
	первая половина дня	вторая половина дня	первая половина дня	вторая половина дня
«Социально-коммуникативное развитие»	-Утренний прием, индивидуальные и подгрупповые беседы; -Оценка эмоционального настроения группы с последующей коррекцией плана работы; -Формирование навыков культуры еды; -Этика быта; -Трудовые поручения; -Формирование навыков культуры общения; -Театрализованные игры; -Сюжетно-ролевые игры.	-Индивидуальная работа; -Эстетика быта; -Трудовые поручения; -Игры с ряжением; -Работа в книжном уголке; -Общение младших и старших детей; -Сюжетно - ролевые игры	-Утренний прием детей, индивидуальные и подгрупповые беседы; -Оценка эмоционального настроения группы -Формирование навыков культуры еды; -Этика быта, трудовые Поручения; -Дежурства в столовой, в природном уголке, помощь в подготовке к занятиям; -Формирование навыков культуры общения; Театрализованные игры; Сюжетно-ролевые игры.	-Воспитание в процессе хозяйственно-бытового труда в природе; -Эстетика быта; -Тематические досуги в игровой форме; -Работа в книжном уголке; -Общение младших и старших детей (совместные игры, спектакли, дни дарения); -Сюжетно – ролевые игры

«Познавательное развитие»	-Игры- занятия; -Дидактические игры; -Наблюдения; -Беседы; -Экскурсии по участку; -Исследовательская работа опыты и экспериментирование	-Игры; -Досуги; -Индивидуальная работа	-НОД по познавательному развитию; -Дидактические игры; -Наблюдения; -Беседы; -Экскурсии по участку; Исследовательская работа, опыты и экспериментирование	-Развивающие игры; Интеллектуальные досуги; Индивидуальная работа.
«Речевое развитие»	-Игры- занятия; -Чтение; -Дидактические игры; -Беседы; -Ситуации общения	-Игры; -Чтение; -Беседы; -Инсценирование	-НОД по развитию речи; -Чтение; -Беседа	Театрализованные игры; -Развивающие игры; -Дидактические игры; -Словесные игры чтение
«Художественно-эстетическое развитие»	-НОД по музыкальному воспитанию и изобразительной деятельности; -Эстетика быта; -Экскурсии в природу (на участке)	-Музыкально-художественные досуги; -Индивидуальная работа	-Занятия по музыкальному воспитанию и изобразительной деятельности; -Эстетика быта; -Экскурсии в природу	-Музыкально-художественные досуги; -Индивидуальная работа













«Физическое развитие»	-Прием детей в детский сад на воздухе в теплое время года; -Утренняя гимнастика (подвижные игры, игровые сюжеты); -Гигиенические процедуры (обширное умывание, полоскание рта); -Закаливание в повседневной жизни (облегченная одежда в группе, одежда по сезону на прогулке, обширное умывание, воздушные ванны); -Специальные виды закаливания; -Физкультминутки -НОД по физическому развитию; -Прогулка в двигательной активности	-Гимнастика после сна; -Закаливание (воздушные ванны, ходьба босиком в спальне); -Физкультурные досуги, игры и развлечения; -Самостоятельная двигательная деятельность; -Ритмическая гимнастика; -Хореография; -Прогулка (индивидуальная работа по развитию движений)	-Прием детей в детский сад на воздухе ; -Утренняя гимнастика (подвижные игры, игровые сюжеты); -Гигиенические процедуры (обширное умывание, полоскание рта); -Закаливание в повседневной жизни (облегченная одежда в группе, одежда по сезону на прогулке, обширное умывание, воздушные ванны) -Специальные виды закаливания; -Физкультминутки НОД по физическому развитию; -Прогулка в двигательной активности	-Гимнастика после сна; -Закаливание (воздушные ванны, ходьба босиком в спальне); -Физкультурные досуги, игры и развлечения; Самостоятельная двигательная деятельность; -Ритмическая гимнастика; -Хореография; -Прогулка (индивидуальная работа по развитию движений)
------------------------------	---	---	--	--

























**Комплексно -тематическое планирование
Младшая группа**

Месяц	Неделя	тема
Сентябрь	1 неделя	 «Детский сад»
	2 неделя	 «Игрушки»
	3 неделя	 «Домашние животные» (ознакомление)
	4 неделя	 «Дикие животные» (ознакомление)
Октябрь	1 неделя	 «Домашние и дикие животные осенью»
	2 неделя	 «Золотая осень. Чудесные листья и цветы»
	3 неделя	 «Чудо – овощи и фрукты»
	4 неделя	 «Одежда осенью»
Ноябрь	1 неделя	 «Я человек. Моя семья»
	2 неделя	 «Я человек. Мы девочки и мальчики»
	3 неделя	 «Россия – мой дом. Мой родной»













		поселок»	
	4 неделя		«Дом, в котором я живу»
Декабрь	1 неделя		«Транспорт»
	2 неделя		«Зимушка хрустальная»
	3 неделя		«Скоро, скоро Новый год»
	4 неделя		«Новогодние сюрпризы»
Январь	1 неделя		_____
	2 неделя		«Новогодние сюрпризы»
	3 неделя		«Белоснежная зима, зимние забавы»
	4 неделя		«Белоснежная зима, зимние забавы»
Февраль	1 неделя		«У кого какие шубки»
	2 неделя		«Покормим птиц зимой»
	3 неделя		«Защитники отечества спорта»
	4 неделя		«Профессии»
Март	1 неделя		«Очень- очень я люблю маму милую мою!»
	2 неделя		«Какие краски у весны»
	3 неделя		«Живое- неживое»
	4 неделя		«Животные и птицы весной»
Апрель	1 неделя		«За здоровьем в детский сад!»
	2 неделя		«Неделя сказок»
	3 неделя		«Прогулки по весеннему лесу»
	4 неделя		«Чудеса .Фокусы. Эксперименты»
Май	1 неделя		«Этот день Победы»
	2 неделя		«Вместе с куклой мы растём»
	3 неделя		Смена времён года. Лето»
	4 неделя		Лето

Средняя группа

Месяц	Неделя		тема
Сентябрь	1 неделя		«Детский сад»
	2 неделя		«Игрушки»
	3 неделя		«Я в мире- человек»
	4 неделя		«Дикие животные и растительный мир»
Октябрь	1 неделя		«Домашние и дикие животные осенью»
	2 неделя		«Золотая осень»
	3 неделя		«Урожай собирай»
	4 неделя		«Одежда осенью»
Ноябрь	1 неделя		« Моя страна»
	2 неделя		«Как звери к зиме готовятся»
	3 неделя		«Мой родной поселок»
	4 неделя		«Дом, в котором я живу»

Декабрь	1 неделя		«Транспорт»
	2 неделя		«Зимушка хрустальная»
	3 неделя		«Новогодний калейдоскоп»
	4 неделя		«Новогодние сюрпризы»
Январь	1 неделя		_____
	2 неделя		«Новогодние сюрпризы»
	3 неделя		«Белоснежная зима, зимние забавы»
	4 неделя		«Белоснежная зима, зимние забавы»
Февраль	1 неделя		«Посуда. Продукты питания»
	2 неделя		«Покормим птиц зимой»
	3 неделя		«Защитники отечества спорта»
	4 неделя		«Профессии»
Март	1 неделя		«Мамин день-8 марта»
	2 неделя		«Какие краски у весны»
	3 неделя		«Живое- неживое»
	4 неделя		«Животные и птицы весной»
Апрель	1 неделя		«За здоровьем в детский сад!»
	2 неделя		«Насекомые»
	3 неделя		«Прогулки по весеннему лесу»
	4 неделя		«Чудеса .Фокусы. Эксперименты»
Май	1 неделя		«Этот день Победы»
	2 неделя		«Водоемы. Рыбы»
	3 неделя		Смена времён года»
	4 неделя		Лето

Старшая группа

Месяц	Дата	Тема
Сентябрь	1 неделя	 «День знаний»
	2 неделя	 «Школа дорожных наук»
	3 неделя	 «Золотая осень
	4 неделя	 «Я расту здоровым»
Октябрь	1 неделя	 «Дом, в котором я живу»
	2 неделя	 «Мой поселок»
	3 неделя	 «Земля – наш общий дом!»
	4 неделя	 Праздники нашей страны»
Ноябрь	1 неделя	 «Моя Родина – Россия!»
	2 неделя	 «Гимн, флаг, герб России»
	3 неделя	 Москва – столица России»
	4 неделя	 «Герои России и Тальменского района  27ноября – тематический день «День Матери»
Декабрь	1 неделя	 «Зимушка – зима»
	2 неделя	 «Новый год спешит к нам в гости»
	3 неделя	 «Елка – красавица детям очень нравится!»

	4 неделя	✚ «Все встречают новый год – дружно встали в хоровод!»
Январь	1 неделя	✚ «Рождественские развлечения» (традиции и современность)
	2 неделя	✚ «Зимние виды спорта»
	3 неделя	✚ «Зимняя природа. Маленькие исследователи».
	4 неделя	✚ «Зимняя природа»
Февраль	1 неделя	✚ «Почетное звание - солдат!»
	2 неделя	✚ «Почетное звание - солдат!»
	3 неделя	✚ «Будущие защитники Родины»
	4 неделя	✚ «Международный женский день»
Март	1 неделя	✚ «Мамин день» (Весна, 8 – Марта)
	2 неделя	✚ «Народная культура и традиции» ✚ (народные праздники, одежда, пища)
	3 неделя	✚ «Родной Алтайский край»
	4 неделя	✚ «Весна - красна»
Апрель	1 неделя	✚ «Природа проснулась – весне улыбнулась!»
	2 неделя	✚ «Герои космоса»
	3 неделя	✚ «Великие герои прошедшей войны»
	4 неделя	✚ «Праздник весны и труда»
Май	1 неделя	✚ «День победы»
	2 неделя	✚ «Мир природы»
	3 неделя	✚ «Скоро лето»
	4 неделя	✚ «Лето»

Подготовительная группа

Месяц	Дата	Тема
Сентябрь	1 неделя	✚ «День знаний»
	2 неделя	✚ «Школа дорожных наук»
	3 неделя	✚ «Золотая осень»
	4 неделя	✚ «Золотая осень»
Октябрь	1 неделя	✚ «Дом, в котором я живу»
	2 неделя	✚ «Мой поселок»
	3 неделя	✚ «Земля – наш общий дом!»
	4 неделя	✚ Праздники нашей страны»
Ноябрь	1 неделя	✚ «Моя Родина – Россия!»
	2 неделя	✚ «Гимн, флаг, герб России»
	3 неделя	✚ Москва – столица России»
	4 неделя	✚ «Герои России и Тальменского района ✚ 27ноября – тематический день «День Матери»
Декабрь	1 неделя	✚ «Зимушка – зима»
	2 неделя	✚ «Новый год спешит к нам в гости»
	3 неделя	✚ «Елка – красавица детям очень нравится!»
	4 неделя	✚ «Все встречают новый год – дружно встали в хоровод!»
Январь	1 неделя	✚ «Рождественские развлечения» (традиции и

		современность)
	2 неделя	✚ «Зимние виды спорта»
	3 неделя	✚ «Зимняя природа. Маленькие исследователи».
	4 неделя	✚ «Зимняя природа»
Февраль	1 неделя	✚ «Почетное звание - солдат!»
	2 неделя	✚ «Почетное звание - солдат!»
	3 неделя	✚ «Будущие защитники Родины»
	4 неделя	✚ «Международный женский день»
Март	1 неделя	✚ «Мамин день» (Весна, 8 – Марта)
	2 неделя	✚ «Народная культура и традиции» ✚ (народные праздники, одежда, пища)
	3 неделя	✚ «Родной Алтайский край»
	4 неделя	✚ «Весна - красна»
Апрель	1 неделя	✚ «Природа проснулась – весне улыбнулась!»
	2 неделя	✚ «Герои космоса»
	3 неделя	✚ «Великие герои прошедшей войны»
	4 неделя	✚ «Праздник весны и труда»
Май	1 неделя	✚ Великий день – победный день!»
	2 неделя	✚ «До свидания, детский сад!»
	3 неделя	✚ «До свидания, детский сад!»
	4 неделя	✚ «До свидания, детский сад! Здравствуй, школа!»

3.3. Культурно - досуговая деятельность Особенности традиционных событий, праздников, мероприятий.

В основе лежит комплексно-тематическое планирование воспитательно- образовательной работы в ДОУ.

Цель: построение воспитательно – образовательного процесса, направленного на обеспечение единства воспитательных, развивающих и обучающих целей и задач, с учетом интеграции на необходимом и достаточном материале, максимально приближаясь к разумному «минимуму» с учетом контингента воспитанников, их индивидуальных и возрастных особенностей, социального заказа родителей.

Организационной основой реализации комплексно-тематического принципа построения программы являются примерные темы (праздники, события, проекты), которые ориентированы на все направления развития ребенка дошкольного возраста и посвящены различным сторонам человеческого бытия, а так же вызывают личностный интерес детей к:

- явлениям нравственной жизни ребенка
- окружающей природе
- миру искусства и литературы
- традиционным для семьи, общества и государства праздничным событиям. • событиям, формирующим чувство гражданской принадлежности ребенка (родной край, День народного единства, День защитника Отечества и др.)
- сезонным явлениям
- народной культуре и традициям.

№	Название мероприятий	Дата	Ответственный
1	Праздник осени	14 октября	Муз. Руководитель
3	Новогодний бал – маскарад	29 декабря	Муз. Руководите

4	День защитника Отечества	23 февраля	Муз. Руководитель Воспитатели
5	Международный женский день	8 марта	Муз. Руководитель Воспитатели
6	День смеха	1 апреля	Муз. Руководитель Воспитатели
7	День Победы	9 мая	Муз. Руководитель
8	Международный день семьи	15 мая	Воспитатели
9	Выпускной бал	28 мая	Муз. Руководитель Воспитатели

Тематические месячники

1	Месячник безопасности детей . Операция «Внимание дети!»	Сентябрь
2	Месячник пожилого человека.	Октябрь
3	конкурс и выставка «Музей новогодней игрушки» с участием детей и родителей	Декабрь
4	Месячник военно – патриотической работы	Февраль
5	Акция «Птичья столовая» Недели Зимних игр и развлечений	Январь
6	Акция «Книга в подарок детскому саду»	Март
7	Акция «Берегиня»	Апрель
8	Операция «Внимание - дети!»	10 – 31 мая

4.Дополнительный раздел

4.1. Краткая презентация Образовательной программы структурного подразделения Среднесибирский детский сад МКОУ «Среднесибирская СОШ»

Основная общеобразовательная программа дошкольного образования структурного подразделения Среднесибирский детский сад МКОУ «Среднесибирская СОШ» Тальменского района Алтайского края разработана в соответствии с ФГОС дошкольного образования (Приказ №1155 от 17 октября 2013г) и на основе основной образовательной программы «От рождения до школы» под редакцией Н.Е. Вераксы, Т.С.Комаровой, М. А. Васильевой. Основная образовательная программа дошкольного образования структурного подразделения Среднесибирский детский сад разработана в соответствии с нормативными документами:

-Конституция Российской Федерации, ст.43,72;

-Конвенция о правах ребенка (1989г.);

-Закон Российской Федерации от 29.12.2012 № 273-ФЗ "Об образовании в Российской Федерации", (ред. 23.07.2013 №203-ФЗ);

Федеральный государственный образовательный стандарт дошкольного образования (Приказ №1155 от 17 октября 2013 года);

Письмо Департамента государственной политики в сфере общего образования Министерства образования и науки Российской Федерации от 20 2 2014г. №08-249 «Комментарии к ФГОС

дошкольного образования»;

-Санитарно-эпидемиологические требования к устройству, содержанию и организации режима работы дошкольных образовательных организаций (Утверждены постановлением Главного государственного санитарного врача Российской Федерации от 15 мая 2013 года №26 «Об утверждении СанПиН» 2.4.3049-13);

Основная образовательная программа «От рождения до школы» под редакцией Е.Н. Вераксы, Т.С. Комаровой, М.А. Васильевой; Издательство МОЗАИКА – СИНТЕЗ Москва, 2015;

-«Закон об образовании в Алтайском крае», принят Постановлением Алтайского краевого Совета народных депутатов от 29.11.2004 г.№43;

-Государственная программа Алтайского края «Развитие образования и молодежной политики в Алтайском крае» на 2014 - 2020 годы;

-Устав МКОУ «Среднесибирская СОШ»

Программа включает три основных раздела: целевой, содержательный, организационный, в каждом из которых отражается обязательная часть и часть, формируемая участниками образовательных отношений.

Разделы программы:

1. 1.Целевой раздел включает в себя:

- Пояснительную записку, в которой отражены цели и задачи реализации Программы; принципы и подходы к формированию Программы; значимые для разработки и реализации Программы характеристики, в том числе характерные особенности развития детей раннего и дошкольного возраста;

- Планируемые результаты;

- Развивающее оценивание качества образовательной деятельности по Программе.

2 2.Содержательный раздел представляет общее содержание программы, обеспечивающее полноценное развитие личности детей:

- Описание образовательной деятельности в соответствии с направлениями развития ребенка по пяти образовательным областям: социально - коммуникативное развитие, познавательное развитие, речевое развитие, художественно - эстетическое развитие, физическое развитие.

- Вариативные формы, способы, методы и средства реализации Программы с учетом возрастных и индивидуальных особенностей, образовательных потребностей и интересов.

3 3. Организационный раздел содержит описание:

- материально – технического обеспечения Программы, методического материала, средства обучения и воспитания;

- организацию режима пребывания детей в образовательном учреждении;

- особенностей традиционных событий, праздников, мероприятий;

- особенностей организации развивающей предметно - пространственной среды.

4. 4. Дополнительный раздел Программы, который включает краткую презентацию Программы.

Образовательная Программа обеспечивает разностороннее развитие детей в возрасте от 2 до 7 лет с учетом их возрастных и индивидуальных особенностей. Программа обеспечивает достижение воспитанниками готовности к школе.

Содержание Программы обеспечивает развитие личности, мотивации и способностей детей в различных видах деятельности, и охватывает следующие образовательные области, представляющие определенные направления развития и образования детей:

Социально-коммуникативное развитие направлено на усвоение норм и ценностей, принятых в обществе, включая моральные и нравственные ценности; развитие общения и взаимодействия ребенка со взрослыми и сверстниками; становление самостоятельности, целенаправленности и саморегуляции собственных действий; развитие социального и эмоционального интеллекта, эмоциональной отзывчивости, сопереживания, формирование

готовности к совместной деятельности со сверстниками, формирование уважительного отношения и чувства принадлежности к своей семье и к сообществу детей и взрослых в Организации; формирование позитивных установок к различным видам труда и творчества; формирование основ безопасного поведения в быту, социуме, природе.

Познавательное развитие предполагает развитие интересов детей, любознательности и познавательной мотивации; формирование познавательных действий, становление сознания; развитие воображения и творческой активности; формирование первичных представлений о себе, других людях, объектах окружающего мира, о свойствах и отношениях объектов окружающего мира (форме, цвете, размере, материале, звучании, ритме, темпе, количестве, числе, части и целом, пространстве и времени, движении и покое, причинах и следствиях и др.), о малой родине и Отечестве, представлений о социокультурных ценностях нашего народа, об отечественных традициях и праздниках, о планете Земля как общем доме людей, об особенностях ее природы, многообразии стран и народов мира.

Речевое развитие включает владение речью как средством общения и культуры; Обогащение активного словаря; развитие связной, грамматически правильной диалогической и монологической речи; развитие речевого творчества; развитие звуковой и интонационной культуры речи, фонематического слуха; знакомство с книжной культурой, детской литературой, понимание на слух текстов различных жанров детской литературы; формирование звуковой аналитико-синтетической активности как предпосылки обучения грамоте.

Художественно-эстетическое развитие предполагает развитие предпосылок ценностно-смыслового восприятия и понимания произведений искусства (словесного, музыкального, изобразительного), мира природы; становление эстетического отношения к окружающему миру; формирование элементарных представлений о видах искусства; восприятие музыки, художественной литературы, фольклора; стимулирование сопереживания персонажам художественных произведений; реализацию самостоятельной творческой деятельности детей (изобразительной, конструктивно-модельной, музыкальной и др.).

Физическое развитие включает приобретение опыта в следующих видах деятельности детей: двигательной, в том числе связанной с выполнением упражнений, направленных на развитие таких физических качеств, как координация и гибкость; способствующих правильному формированию опорно-двигательной системы организма, развитию равновесия, координации движения, крупной и мелкой моторики обеих рук, а также с правильным, не наносящем ущерба организму выполнением основных движений (ходьба, бег, мягкие прыжки, повороты в обе стороны), формирование начальных представлений о некоторых видах спорта, овладение подвижными играми с правилами; становление целенаправленности и саморегуляции в двигательной сфере; становление ценностей здорового образа жизни, овладение его элементарными нормами и правилами (в питании, двигательном режиме, закаливании, при формировании полезных привычек и др.).

Цель Программы:

- Создание благоприятных условий для полноценного проживания ребёнком дошкольного детства;
- Формирование основ базовой культуры личности, всестороннее развитие психических и физических качеств в соответствии с возрастными и индивидуальными особенностями;
- Подготовка ребёнка к жизни в современном обществе;
- Обеспечение психолого-педагогической поддержки, позитивной социализации и индивидуализации, развития личности дошкольников.

Достижение поставленных целей по реализации общеобразовательной программы требует решения следующих **задач**:

- охрана и укрепление здоровья детей, в том числе их эмоционального благополучия;

- обеспечение равных возможностей для полноценного развития каждого ребенка в период дошкольного детства, в соответствии с их индивидуальными и возрастными особенностями;
- объединение обучения и воспитания в целостный образовательный процесс на основе духовно-нравственных и социокультурных ценностей, принятых в обществе правил и норм поведения в интересах ребёнка, семьи, общества;
- развитие у детей любви к прекрасному в процессе ознакомления с природой, разными видами искусства и в художественно - эстетической деятельности;
- обеспечение вариативности и разнообразия содержания Программ и организационных форм дошкольного образования, возможности формирования Программ различной направленности с учетом образовательных потребностей, способностей и состояния здоровья детей;
- формирование у дошкольников стремления к познанию культурных традиций через творческую, познавательно - исследовательскую деятельность;
- максимальное использование разнообразных видов детской деятельности, их интеграция в целях повышения эффективности воспитательно-образовательного процесса;
- обеспечение психолого-педагогической поддержки семьи и повышение компетентности родителей (законных представителей) в вопросах развития детей, охраны и укрепления их здоровья

Обязательная часть Программы, в соответствии с которой осуществляется образовательный процесс в ДОУ, выстроена в соответствии с примерной общеобразовательной программой «От рождения до школы» под редакцией Е.Н. Вераксы, Т.С. Комаровой, М.А. Васильевой; Издательство МОЗАИКА – СИНТЕЗ Москва, 2015

